

智伸科技股份有限公司

個體財務報告暨會計師查核報告
民國107及106年度

地址：新北市汐止區新台五路1段102號16樓B棟
電話：(02)26962060

§ 目 錄 §

項	目 頁	次	財 務 報 告 附 註 編 號
一、封 面	1		-
二、目 錄	2		-
三、會計師查核報告	3~6		-
四、個體資產負債表	7		-
五、個體綜合損益表	8~9		-
六、個體權益變動表	10		-
七、個體現金流量表	11~12		-
八、個體財務報表附註			
(一) 公司沿革	13		一
(二) 通過財務報告之日期及程序	13		二
(三) 新發布及修訂準則及解釋之適用	13~15		三
(四) 重大會計政策之彙總說明	16~28		四
(五) 重大會計判斷、估計及假設不確定性之主要來源	28		五
(六) 重要會計科目之說明	28~52		六~二六
(七) 關係人交易	53~54		二七
(八) 質抵押之資產	54		二八
(九) 重大或有負債及未認列之合約承諾	54		二九
(十) 重大之災害損失	54		三十
(十一) 重大之期後事項	54		三一
(十二) 外幣金融資產及負債之匯率資訊	55~56		三二
(十三) 附註揭露事項			
1. 重大交易事項相關資訊	56、58~61		三三
2. 轉投資事業相關資訊	56、62		三三
3. 大陸投資資訊	57、63~64		三三
九、重要會計科目明細表	65~76		-

會計師查核報告

智伸科技股份有限公司 公鑒：

查核意見

智伸科技股份有限公司民國 107 年及 106 年 12 月 31 日之個體資產負債表，暨民國 107 年及 106 年 1 月 1 日至 12 月 31 日之個體綜合損益表、個體權益變動表、個體現金流量表，以及個體財務報表附註（包括重大會計政策彙總），業經本會計師查核竣事。

依本會計師之意見，上開個體財務報表在所有重大方面係依照證券發行人財務報告編製準則編製，足以允當表達智伸科技股份有限公司民國 107 年及 106 年 12 月 31 日之個體財務狀況，暨民國 107 年及 106 年 1 月 1 日至 12 月 31 日之個體財務績效及個體現金流量。

查核意見之基礎

本會計師係依照會計師查核簽證財務報表規則及一般公認審計準則執行查核工作。本會計師於該等準則下之責任將於會計師查核個體財務報表之責任段進一步說明。本會計師所隸屬事務所受獨立性規範之人員已依會計師職業道德規範，與智伸科技股份有限公司保持超然獨立，並履行該規範之其他責任。本會計師相信已取得足夠及適切之查核證據，以作為表示查核意見之基礎。

關鍵查核事項

關鍵查核事項係指依本會計師之專業判斷，對智伸科技股份有限公司民國 107 年度個體財務報表之查核最為重要之事項。該等事項已於查核個體財務報表整體及形成查核意見之過程中予以因應，本會計師並不對該等事項單獨表示意見。

茲對智伸科技股份有限公司民國 107 年度個體財務報表之關鍵查核事項敘明如下：

銷貨收入認列

智伸科技股份有限公司107年度之汽車零件銷售收入，約佔總收入51%，基於重要性及審計準則公報對收入認列預設為顯著風險，本會計師認為汽車零件銷貨收入認列是否發生對財務報表之影響實屬重大，故將汽車零件銷貨收入之認列列為查核關鍵事項。有關收入認列之會計政策，請詳個體財務報告附註四(十一)。

本會計師執行之查核程序如下：

1. 瞭解及測試特定銷售對象之收入認列相關內部控制之設計及執行有效性。
2. 針對前述特定銷售對象收入明細中，選取適當樣本檢視外部佐證文件及測試收款情況，以確認銷貨交易確實發生。
3. 檢視於資產負債表日以後是否發生重大銷貨退回及折讓情形，俾確認特定銷售對象之收入是否存有重大不實表達情形。

管理階層與治理單位對個體財務報表之責任

管理階層之責任係依照證券發行人財務報告編製準則編製允當表達之個體財務報表，且維持與個體財務報表編製有關之必要內部控制，以確保個體財務報表未存有導因於舞弊或錯誤之重大不實表達。

於編製個體財務報表時，管理階層之責任亦包括評估智伸科技股份有限公司繼續經營之能力、相關事項之揭露，以及繼續經營會計基礎之採用，除非管理階層意圖清算智伸科技股份有限公司或停止營業，或除清算或停業外別無實際可行之其他方案。

智伸科技股份有限公司之治理單位（含審計委員會）負有監督財務報導流程之責任。

會計師查核個體財務報表之責任

本會計師查核個體財務報表之目的，係對個體財務報表整體是否存有導因於舞弊或錯誤之重大不實表達取得合理確信，並出具查核報告。合理確信係高度確信，惟依照一般公認審計準則執行之查核工作無法保證必能偵出個體財務報表存有之重大不實表達。不實表達可能導因於舞弊或錯誤。如不實表達之個別金額或彙總數可合理預期將影響個體財務報表使用者所作之經濟決策，則被認為具有重大性。

本會計師依照一般公認審計準則查核時，運用專業判斷並保持專業上之懷疑。本會計師亦執行下列工作：

1. 辨認並評估個體財務報表導因於舞弊或錯誤之重大不實表達風險；對所評估之風險設計及執行適當之因應對策；並取得足夠及適切之查核證據以作為查核意見之基礎。因舞弊可能涉及共謀、偽造、故意遺漏、不實聲明或踰越內部控制，故未偵出導因於舞弊之重大不實表達之風險高於導因於錯誤者。
2. 對與查核攸關之內部控制取得必要之瞭解，以設計當時情況下適當之查核程序，惟其目的非對智伸科技股份有限公司內部控制之有效性表示意見。
3. 評估管理階層所採用會計政策之適當性，及其所作會計估計與相關揭露之合理性。
4. 依據所取得之查核證據，對管理階層採用繼續經營會計基礎之適當性，以及使智伸科技股份有限公司繼續經營之能力可能產生重大疑慮之事件或情況是否存在重大不確定性，作出結論。本會計師若認為該等事件或情況存在重大不確定性，則須於個體查核報告中提醒個體財務報表使用者注意個體財務報表之相關揭露，或於該等揭露係屬不適當時修正查核意見。本會計師之結論係以截至查核報告日所取得之查核證據為基礎。惟未來事件或情況可能導致智伸科技股份有限公司不再具有繼續經營之能力。
5. 評估個體財務報表（包括相關附註）之整體表達、結構及內容，以及個體財務報表是否允當表達相關交易及事件。

6. 對於智伸科技股份有限公司內組成個體之財務資訊取得足夠及適切之查核證據，以對個體財務報表表示意見。本會計師負責集團查核案件之指導、監督及執行，並負責形成智伸科技股份有限公司查核意見。

本會計師與治理單位溝通之事項，包括所規劃之查核範圍及時間，以及重大查核發現（包括於查核過程中所辨認之內部控制顯著缺失）。

本會計師亦向治理單位提供本會計師所隸屬事務所受獨立性規範之人員已遵循會計師職業道德規範中有關獨立性之聲明，並與治理單位溝通所有可能被認為會影響會計師獨立性之關係及其他事項（包括相關防護措施）。

本會計師從與治理單位溝通之事項中，決定對智伸科技股份有限公司民國 107 年度個體財務報表查核之關鍵查核事項。本會計師於查核報告中敘明該等事項，除非法令不允許公開揭露特定事項，或在極罕見情況下，本會計師決定不於查核報告中溝通特定事項，因可合理預期此溝通所產生之負面影響大於所增進之公眾利益。

勤業眾信聯合會計師事務所

會計師 翁 博 仁



翁博仁

會計師 郭 乃 華




郭乃華

金融監督管理委員會核准文號
金管證審字第 1010028123 號

金融監督管理委員會核准文號
金管證審字第 1070323246 號

中 華 民 國 108 年 3 月 25 日



智 公司
民國 107 年 12 月 31 日

單位：新台幣仟元

代 碼	資 產	107年12月31日		106年12月31日	
		金 額	%	金 額	%
流動資產					
1100	現金及約當現金(附註六)	\$ 832,480	14	\$ 176,599	5
1170	應收帳款—非關係人(附註八)	591,065	10	536,693	14
1180	應收帳款—關係人(附註八及二七)	754,098	12	516,578	13
1200	其他應收款(附註八)	2,176	-	1,609	-
1210	其他應收款—關係人(附註八及二七)	26	-	223	-
130X	存貨(附註九)	58,952	1	43,664	1
1410	預付款項(附註十三)	53,197	1	149,371	4
1470	其他流動資產(附註十三及二八)	3,699	-	2,154	-
11XX	流動資產總計	<u>2,295,693</u>	<u>38</u>	<u>1,426,891</u>	<u>37</u>
非流動資產					
1510	透過損益按公允價值衡量之金融資產—非流動(附註七)	600	-	-	-
1550	採用權益法之投資(附註十)	3,716,521	61	2,372,146	62
1600	不動產、廠房及設備(附註十一)	24,130	-	24,593	1
1801	電腦軟體淨額(附註十二)	38	-	265	-
1840	遞延所得稅資產(附註二二)	30,085	1	23,570	-
1920	存出保證金(附註二七)	359	-	359	-
15XX	非流動資產總計	<u>3,771,733</u>	<u>62</u>	<u>2,420,933</u>	<u>63</u>
1XXX	資 產 總 計	<u>\$ 6,067,426</u>	<u>100</u>	<u>\$ 3,847,824</u>	<u>100</u>
負債及權益					
流動負債					
2100	短期借款(附註十四)	\$ 808,000	13	\$ 230,000	6
2170	應付帳款—非關係人(附註十六)	33,080	1	40,000	1
2180	應付帳款—關係人(附註十六及二七)	474,325	8	389,010	10
2219	其他應付款(附註十七)	77,819	1	73,928	2
2220	其他應付款—關係人(附註十七及二七)	12,438	-	3,060	-
2230	本期所得稅負債(附註二二)	49,323	1	35,454	1
2399	其他流動負債—其他(附註十七)	4,686	-	4,740	-
21XX	流動負債總計	<u>1,459,671</u>	<u>24</u>	<u>776,192</u>	<u>20</u>
非流動負債					
2530	應付公司債(附註十五)	1,472,679	24	-	-
2640	淨確定福利負債—非流動(附註十八)	4,775	-	4,880	-
2570	遞延所得稅負債(附註二二)	233,812	4	159,271	4
25XX	非流動負債總計	<u>1,711,266</u>	<u>28</u>	<u>164,151</u>	<u>4</u>
2XXX	負債總計	<u>3,170,937</u>	<u>52</u>	<u>940,343</u>	<u>24</u>
權益(附註十九)					
股本					
3110	普通股	819,340	14	819,340	21
3200	資本公積	1,107,664	18	1,064,002	28
保留盈餘					
3310	法定盈餘公積	217,679	4	157,712	4
3320	特別盈餘公積	84,243	1	64,310	2
3350	未分配盈餘	785,973	13	886,360	23
3300	保留盈餘總計	<u>1,087,895</u>	<u>18</u>	<u>1,108,382</u>	<u>29</u>
3400	其他權益	(118,410)	(2)	(84,243)	(2)
3XXX	權益總計	<u>2,896,489</u>	<u>48</u>	<u>2,907,481</u>	<u>76</u>
負債與權益總計		<u>\$ 6,067,426</u>	<u>100</u>	<u>\$ 3,847,824</u>	<u>100</u>

後附之附註係本個體財務報告之一部分。

董事長：林正盛



經理人：林思道



會計主管：黃姚鈴



智伸利股份有限公司

個體綜合損益表

民國 107 年及 106 年 1 月 1 日至 12 月 31 日

單位：新台幣仟元，惟
每股盈餘為元

代 碼		107年度		106年度	
		金	額 %	金	額 %
	營業收入(附註二十及二七)				
4100	銷貨收入				
4110	銷貨收入	\$ 2,333,275	100	\$ 2,258,721	101
4170	銷貨退回	(7,101)	-	(16,101)	(1)
4190	銷貨折讓	(4,169)	-	(3,544)	-
4000	營業收入合計	2,322,005	100	2,239,076	100
5000	營業成本(附註九、二一及二七)	(1,755,150)	(76)	(1,690,785)	(75)
5900	營業毛利	566,855	24	548,291	25
	營業費用(附註二一及二七)				
6100	推銷費用	(47,025)	(2)	(43,434)	(2)
6200	管理費用	(91,331)	(4)	(92,026)	(4)
6300	研究發展費用	(17,474)	(1)	(20,534)	(1)
6450	預期信用減損利益	169	-	-	-
6000	營業費用合計	(155,661)	(7)	(155,994)	(7)
6900	營業淨利	411,194	17	392,297	18
	營業外收入及支出(附註二一及二七)				
7190	其他收入	4,450	-	4,505	-
7020	其他利益及損失	29,374	1	(45,373)	(2)
7050	財務成本	(16,078)	-	(1,209)	-
7070	採用權益法之子公司、 關聯企業及合資損益 份額	231,984	10	376,257	17
7000	營業外收入及支出 合計	249,730	11	334,180	15

(接次頁)

(承前頁)

代碼		107年度		106年度			
		金	額	%	金	額	%
7900	稅前淨利	\$	660,924	28	\$	726,477	33
7950	所得稅費用 (附註二二)	(161,215)	(7)	(126,804)	(6)
8200	本年度淨利		<u>499,709</u>	<u>21</u>		<u>599,673</u>	<u>27</u>
	其他綜合損益						
8310	不重分類至損益之項目：						
8311	確定福利計畫之再 衡量數		85	-	(273)	-
8360	後續可能重分類至損益 之項目：						
8361	國外營運機構財務 報表換算之兌換 差額	(34,167)	(1)	(19,926)	(1)
8362	備供出售金融資產 未實現損失		<u>-</u>	<u>-</u>	(<u>7</u>)	<u>-</u>
8300	本年度其他綜合損 益 (稅後淨額)	(<u>34,082</u>)	(1)	(<u>20,206</u>)	(1)
8500	本年度綜合損益總額	\$	<u>465,627</u>	<u>20</u>	\$	<u>579,467</u>	<u>26</u>
	每股盈餘 (附註二三)						
	來自繼續營業單位						
9710	基 本	\$	<u>6.10</u>		\$	<u>7.32</u>	
9810	稀 釋	\$	<u>5.69</u>		\$	<u>7.31</u>	

後附之附註係本個體財務報告之一部分。

董事長：林正盛




經理人：林恩道



會計主管：黃姚鈴





智

民國 107 年及 12 月 31 日


單位：新台幣千元

代碼	股載 (仟股)	本		積	保	留	盈	未分配盈餘	其他權益之兌換差額	未實現損益	出售	總額
		額	額									
A1	81,934	\$ 819,340	\$ 1,064,002	\$ 108,937	\$ -	\$ 776,941	\$ -	(\$ 64,317)	\$ -	7	\$ 2,704,910	
B1	-	-	-	48,775	-	(48,775)	-	-	-	-	-	-
B3	-	-	-	-	64,310	(64,310)	-	-	-	-	-	-
B5	-	-	-	-	-	(376,896)	-	-	-	-	-	(376,896)
D1	-	-	-	-	-	599,673	-	-	-	-	-	599,673
D3	-	-	-	-	-	(273)	-	(19,926)	-	(7)	-	(20,206)
D5	-	-	-	-	-	599,400	-	(19,926)	-	(7)	-	579,467
Z1	81,934	819,340	1,064,002	157,712	64,310	886,360	-	(84,243)	-	-	-	2,907,481
CS	-	-	43,662	-	-	-	-	-	-	-	-	43,662
B1	-	-	-	59,967	-	(59,967)	-	-	-	-	-	-
B3	-	-	-	-	19,933	(19,933)	-	-	-	-	-	-
B5	-	-	-	-	-	(520,281)	-	-	-	-	-	(520,281)
D1	-	-	-	-	-	499,709	-	-	-	-	-	499,709
D3	-	-	-	-	-	85	-	(34,167)	-	-	-	(34,082)
D5	-	-	-	-	-	499,794	-	(34,167)	-	-	-	465,627
Z1	81,934	\$ 819,340	\$ 1,107,664	\$ 217,679	\$ 84,243	\$ 785,973	-	(\$ 118,410)	\$ -	-	-	\$ 2,896,489

後附之附註係本個體財務報告之一部分。



董事長：林正盛



經理人：林思道



會計主管：黃姚鈴

智伸科 股份有限公司
個 體 財 務 報 表

民國 107 年及 106 年 1 月 1 日至 12 月 31 日

單位：新台幣仟元

代 碼		107年度	106年度
	營業活動之現金流量		
A10000	本年度稅前淨利	\$ 660,924	\$ 726,477
A20010	收益費損項目：		
A20100	折舊費用	463	754
A20200	攤銷費用	227	190
A20300	預期信用減損迴轉利益	(169)	-
A20300	呆帳費用	-	4,988
A20400	透過損益按公允價值衡量之金融資產淨損失	1,657	-
A20900	財務成本	16,078	1,209
A21200	利息收入	(4,163)	(504)
A22400	採用權益法之子公司、關聯企業及合資損益之份額	(231,984)	(376,257)
A23100	處分備供出售金融資產淨利益	-	(39)
A23800	存貨跌價及呆滯回升利益	-	(404)
A30000	營業資產及負債之淨變動數		
A31150	應收帳款	(291,723)	(496,688)
A31180	其他應收款	(370)	492
A31200	存 貨	(15,288)	(3,778)
A31230	預付款項	96,174	(55,420)
A31240	其他流動資產	(1,545)	3,661
A32150	應付帳款	78,395	122,697
A32180	其他應付款	12,914	20,066
A32230	其他流動負債	(54)	(2,253)
A32240	淨確定福利負債	(20)	(65)
A33000	營運產生之現金	321,516	(54,874)
A33300	支付之利息	(4,139)	(1,209)
A33500	支付之所得稅	(66,974)	(59,263)
AAAA	營業活動之淨現金流入(出)	<u>250,403</u>	<u>(115,346)</u>
	投資活動之現金流量		
B00300	取得備供出售金融資產	-	(93,290)
B00400	處分備供出售金融資產價款	-	135,625
B01800	取得採用權益法之長期股權投資	(1,158,904)	-

(接次頁)

(承前頁)

代 碼		107年度	106年度
B04500	購置無形資產	\$ -	(\$ 455)
B07500	收取之利息	<u>4,163</u>	<u>504</u>
BBBB	投資活動之淨現金流(出)入	<u>(1,154,741)</u>	<u>42,384</u>
	籌資活動之現金流量		
C00100	短期借款增加	578,000	230,000
C01200	發行可轉換公司債	1,502,500	-
C04500	支付股利	<u>(520,281)</u>	<u>(376,896)</u>
CCCC	籌資活動之淨現金流入(出)	<u>1,560,219</u>	<u>(146,896)</u>
EEEE	現金及約當現金淨增加(減少)	655,881	(219,858)
E00100	年初現金及約當現金餘額	<u>176,599</u>	<u>396,457</u>
E00200	年底現金及約當現金餘額	<u>\$ 832,480</u>	<u>\$ 176,599</u>

後附之附註係本個體財務報告之一部分。

董事長：林正盛



經理人：林恩道



會計主管：黃姚鈴



智伸科技股份有限公司

個體財務報表附註

民國 107 年及 106 年 1 月 1 日至 12 月 31 日

(除另註明外，金額以新台幣仟元為單位)

一、公司沿革

智伸科技股份有限公司（以下稱「本公司」）設立於 76 年 2 月，原名「智伸實業股份有限公司」，於 88 年 10 月更名為「智伸科技股份有限公司」，主要經營業務為電子器材、塑膠零件、五金手工具、金屬零件等製造、買賣及進出口、工業用塑膠製品製造、其他非金屬製品製造、鋼鐵鑄造、鋼鐵鍛造、鋼材二次加工、鋁材二次加工等。

本公司股票自 104 年 8 月 10 日起在臺灣證券交易所上市買賣。

本個體財務報告係以本公司之功能性貨幣新台幣表達。

二、通過財務報告之日期及程序

本個體財務報告於 108 年 3 月 25 日經董事會通過。

三、新發布及修訂準則及解釋之適用

- (一) 首次適用修正後之證券發行人財務報告編製準則及經金融監督管理委員會（以下稱「金管會」）認可並發布生效之國際財務報導準則（IFRS）、國際會計準則（IAS）、解釋（IFRIC）及解釋公告（SIC）（以下稱「IFRSs」）

除下列說明外，適用修正後之證券發行人財務報告編製準則及金管會認可並發布生效之 IFRSs 將不致造成本公司會計政策之重大變動：

1. IFRS 9「金融工具」及相關修正

IFRS 9「金融工具」取代 IAS 39「金融工具：認列與衡量」，並配套修正 IFRS 7「金融工具：揭露」等其他準則。IFRS 9 之新規定涵蓋金融資產之分類、衡量與減損及一般避險會計，相關會計政策請參閱附註四。

本公司於 107 年 1 月 1 日，追溯適用金融資產之分類、衡量與減損之處理，並推延適用一般避險會計。106 年 12 月 31 日（含）以前已除列之項目不予適用 IFRS 9。

金融資產之分類、衡量與減損

本公司依據 107 年 1 月 1 日所存在之事實及情況，於該日評估已存在金融資產之分類予以追溯調整，並選擇不予重編比較期間。於 107 年 1 月 1 日，各類別金融資產依 IAS 39 及 IFRS 9 所決定之衡量種類及帳面金額及其變動情形彙總如下：

金融資產類別	衡量種類		帳面金額		
	IAS 39	IFRS 9	IAS 39	IFRS 9	
現金及約當現金	放款及應收款	按攤銷後成本衡量	\$ 176,599	\$ 176,599	
應收票據、應收帳款及其他應收款	放款及應收款	按攤銷後成本衡量	1,055,103	1,055,103	
存出保證金	放款及應收款	按攤銷後成本衡量	359	359	
	107年1月1日 帳面金額 (IAS 39)	重分類 再衡量	107年1月1日 帳面金額 (IFRS 9)	107年1月1日 保留盈餘 影響數	107年1月1日 其他權益 影響數
按攤銷後成本衡量之金融資產 自放款及應收款 (IAS 39) 重分類	\$ _____	\$1,232,061	\$ _____	\$1,232,061	\$ _____

應收票據、應收帳款及其他應收款原依 IAS 39 分類為放款及應收款，依 IFRS 9 則分類為按攤銷後成本衡量之金融資產，並評估預期信用損失。

2. IFRS 15「客戶合約之收入」及相關修正

IFRS 15 係規範來自客戶合約之收入認列原則，該準則將取代 IAS 18「收入」、IAS 11「建造合約」及相關解釋。相關會計政策請參閱附註四。追溯適用 IFRS 15 對本公司 107 年 1 月 1 日之資產、負債及權益並無重大影響。

收入認列金額、已收及應收金額之淨結果係認列為合約資產（負債）。適用 IFRS 15 前，依 IAS 18 處理之合約係於認列收入時認列應收款或預收收入之減少。

(二) 108 年適用之證券發行人財務報告編製準則及金管會認可之 IFRSs

<u>新發布 / 修正 / 修訂準則及解釋</u>	<u>IASB發布之生效日(註1)</u>
「2015-2017 週期之年度改善」	2019 年 1 月 1 日
IFRS 9 之修正「具負補償之提前還款特性」	2019 年 1 月 1 日 (註 2)
IFRS 16「租賃」	2019 年 1 月 1 日
IAS 19 之修正「計畫修正、縮減或清償」	2019 年 1 月 1 日 (註 3)
IAS 28 之修正「對關聯企業及合資之長期權益」	2019 年 1 月 1 日
IFRIC 23「所得稅務處理之不確定性」	2019 年 1 月 1 日

註 1：除另註明外，上述新發布 / 修正 / 修訂準則或解釋係於各該日期以後開始之年度期間生效。

註 2：金管會允許本公司得選擇提前於 107 年 1 月 1 日適用此項修正。

註 3：2019 年 1 月 1 日以後發生之計畫修正、縮減或清償適用此項修正。

截至本財務報告通過發布日止，本公司評估其他準則、解釋之修正將不致對財務狀況與財務績效造成重大影響。

(三) IASB 已發布但尚未經金管會認可並發布生效之 IFRSs

<u>新發布 / 修正 / 修訂準則及解釋</u>	<u>IASB發布之生效日(註1)</u>
IFRS 3 之修正「業務之定義」	2020 年 1 月 1 日 (註 2)
IFRS 10 及 IAS 28 之修正「投資者與其關聯企業或合資間之資產出售或投入」	未定
IFRS 17「保險合約」	2021 年 1 月 1 日
IAS 1 及 IAS 8 之修正「重大性之定義」	2020 年 1 月 1 日 (註 3)

註 1：除另註明外，上述新發布 / 修正 / 修訂準則或解釋係於各該日期以後開始之年度期間生效。

註 2：收購日在年度報導期間開始於 2020 年 1 月 1 日以後之企業個體及於前述日期以後發生之資產取得適用此項修正。

註 3：2020 年 1 月 1 日以後開始之年度期間推延適用此項修正。

截至本個體財務報告通過發布日止，本公司仍持續評估其他準則、解釋之修正對財務狀況與財務績效之影響，相關影響待評估完成時予以揭露。

四、重大會計政策之彙總說明

(一) 遵循聲明

本個體財務報告係依照證券發行人財務報告編製準則編製。

(二) 編製基礎

除按公允價值衡量之金融工具及按確定福利義務現值減除計畫資產公允價值認列之淨確定福利負債外，本個體財務報告係依歷史成本基礎編製。

公允價值衡量依照相關輸入值之可觀察程度及重要性分為第 1 等級至第 3 等級：

1. 第 1 等級輸入值：係指於衡量日可取得之相同資產或負債於活絡市場之報價（未經調整）。
2. 第 2 等級輸入值：係指除第 1 等級之報價外，資產或負債直接（亦即價格）或間接（亦即由價格推導而得）之可觀察輸入值。
3. 第 3 等級輸入值：係指資產或負債之不可觀察之輸入值。

本公司於編製個體財務報告時，對投資子公司係採權益法處理。為使本個體財務報告之本年度損益、其他綜合損益及權益與本公司合併財務報告中歸屬於本公司業主之本年度損益、其他綜合損益及權益相同，個體基礎與個體基礎下若干會計處理差異係調整「採用權益法之投資」及「採用權益法之子公司損益份額」。

(三) 資產與負債區分流動與非流動之標準

流動資產包括：

1. 主要為交易目的而持有之資產；
2. 預期於資產負債表日後 12 個月內實現之資產；及
3. 現金及約當現金（但不包括於資產負債表日後逾 12 個月用以交換或清償負債而受到限制者）。

流動負債包括：

1. 主要為交易目的而持有之負債；
2. 於資產負債表日後 12 個月內到期清償之負債，以及
3. 不能無條件將清償期限遞延至資產負債表日後至少 12 個月之負債。

非屬上述流動資產或流動負債者，係分類為非流動資產或非流動負債。

(四) 外 幣

本公司編製財務報告時，以本公司功能性貨幣以外之貨幣（外幣）交易者，依交易日匯率換算為功能性貨幣記錄。

外幣貨幣性項目於每一資產負債表日以收盤匯率換算。因交割貨幣性項目或換算貨幣性項目產生之兌換差額，於發生當期認列於損益。

以公允價值衡量之外幣非貨幣性項目係以決定公允價值當日之匯率換算，所產生之兌換差額列為當期損益，惟屬公允價值變動認列於其他綜合損益者，其產生之兌換差額列於其他綜合損益。

以歷史成本衡量之外幣非貨幣性項目係以交易日之匯率換算，不再重新換算。

於編製個體財務報告時，國外營運機構（包含營運所在國家或使用之貨幣與本公司不同之子公司、關聯企業、合資或分公司）之資產及負債以每一資產負債表日匯率換算為新台幣。收益及費損項目係以當期平均匯率換算，所產生之兌換差額列於其他綜合損益。

若本公司處分國外營運機構之所有權益，或處分國外營運機構之子公司部分權益但喪失控制，或處分國外營運機構之聯合協議或關聯企業後之保留權益係金融資產並按金融工具之會計政策處理，所有與該國外營運機構相關之累計兌換差額將重分類至損益。

若部分處分國外營運機構之子公司未導致喪失控制，係按比例將累計兌換差額併入權益交易計算，但不認列為損益。在其他任何部分處分國外營運機構之情況下，累計兌換差額則按處分比例重分類至損益。

(五) 存 貨

存貨包括製成品。存貨係以成本與淨變現價值孰低衡量，比較成本與淨變現價值時除同類別存貨外係以個別項目為基礎。淨變現價值係指在正常情況下之估計售價減除至完工尚需投入之估計成本

及完成出售所需之估計成本後之餘額。存貨成本之計算係採加權平均法。

(六) 投資子公司

本公司採用權益法處理對子公司之投資。

子公司係指本公司具有控制之個體。

權益法下，投資原始依成本認列，取得日後帳面金額係隨本公司所享有之子公司損益及其他綜合損益份額與利潤分配而增減。此外，針對本公司可享有子公司其他權益之變動係按持股比例認列。

當本公司對子公司所有權權益之變動未導致喪失控制者，係作為權益交易處理。投資帳面金額與所支付或收取對價之公允價值間之差額，係直接認列為權益。

當本公司對子公司之損失份額等於或超過其在該子公司之權益（包括權益法下子公司之帳面金額及實質上屬於本公司對該子公司淨投資組成部分之其他長期權益）時，係繼續按持股比例認列損失。

取得成本超過本公司於取得日所享有子公司可辨認資產及負債淨公允價值份額之數額列為商譽，該商譽係包含於該投資之帳面金額且不得攤銷；本公司於取得日所享有子公司可辨認資產及負債淨公允價值份額超過取得成本之數額列為當期收益。

本公司評估減損時，係以財務報告整體考量現金產生單位並比較其可回收金額與帳面金額。嗣後若資產可回收金額增加時，將減損損失之迴轉認列為利益，惟資產於減損損失迴轉後之帳面金額，不得超過該項資產在未認列減損損失之情況下，減除應提列攤銷後之帳面金額。歸屬於商譽之減損損失不得於後續期間迴轉。

當喪失對子公司控制時，本公司係按喪失控制日之公允價值衡量其對前子公司之剩餘投資，剩餘投資之公允價值及任何處分價款與喪失控制當日之投資帳面金額之差額，列入當期損益。此外，於其他綜合損益中所認列與該子公司有關之所有金額，其會計處理係與本公司直接處分相關資產或負債所必須遵循之基礎相同。

本公司與子公司之順流交易未實現損益於個體財務報告予以銷除。本公司與子公司之逆流及側流交易所產生之損益，僅在與本公司對子公司權益無關之範圍內，認列於個體財務報告。

(七) 不動產、廠房及設備

不動產、廠房及設備係以成本認列，後續以成本減除累計折舊及累計減損損失後之金額衡量。

不動產、廠房及設備於耐用年限內按直線基礎，對每一重大部分單獨提列折舊。本公司至少於每一年度結束日對估計耐用年限、殘值及折舊方法進行檢視，並推延適用會計估計變動之影響。

不動產、廠房及設備除列時，淨處分價款與該資產帳面金額間之差額係認列於損益。

(八) 無形資產

1. 單獨取得

單獨取得之有限耐用年限無形資產原始以成本衡量，後續係以成本減除累計攤銷及累計減損損失後之金額衡量。無形資產於耐用年限內按直線基礎進行攤銷，本公司至少於每一年度結束日對估計耐用年限、殘值及攤銷方法進行檢視，並推延適用會計估計變動之影響。非確定耐用年限無形資產係以成本減除累計減損損失列報。

2. 除 列

無形資產除列時，淨處分價款與該資產帳面金額間之差額係認列於當期損益。

(九) 有形及無形資產之減損

本公司於每一資產負債表日評估是否有任何跡象顯示有形及無形資產（商譽除外）可能已減損。若有任一減損跡象存在，則估計該資產之可回收金額。倘無法估計個別資產之可回收金額，本公司估計該資產所屬現金產生單位之可回收金額。

針對非確定耐用年限及尚未可供使用之無形資產，至少每年及有減損跡象時進行減損測試。

可回收金額為公允價值減出售成本與其使用價值之較高者。個別資產或現金產生單位之可回收金額若低於其帳面金額時，將該資產或現金產生單位之帳面金額調減至其可回收金額，減損損失係認列於損益。

當減損損失於後續迴轉時，該資產或現金產生單位之帳面金額調增至修訂後之可回收金額，惟增加後之帳面金額以不超過該資產或現金產生單位若未於以前年度認列減損損失時所決定之帳面金額（減除攤銷或折舊）。減損損失之迴轉係認列於損益。

(十) 金融工具

金融資產與金融負債於本公司成為該工具合約條款之一方時認列於個體資產負債表。

原始認列金融資產與金融負債時，若金融資產或金融負債非屬透過損益按公允價值衡量者，係按公允價值加計直接可歸屬於取得或發行金融資產或金融負債之交易成本衡量。直接可歸屬於取得或發行透過損益按公允價值衡量之金融資產或金融負債之交易成本，則立即認列為損益。

1. 金融資產

金融資產之慣例交易係採交易日會計認列及除列。

(1) 衡量種類

107年

本公司所持有之金融資產種類為透過損益按公允價值衡量之金融資產與按攤銷後成本衡量之金融資產。

A. 透過損益按公允價值衡量之金融資產

透過損益按公允價值衡量之金融資產為強制透過損益按公允價值衡量之金融資產。強制透過損益按公允價值衡量之金融資產包括本公司未指定透過其他綜合損益按公允價值衡量之權益工具投資，及不符合分類為按攤銷後成本衡量或透過其他綜合損益按公允價值衡量之債務工具投資。

透過損益按公允價值衡量之金融資產係按公允價值衡量，其再衡量產生之利益或損失（包含該金融資產所產生之任何股利或利息）係認列於損益。公允價值之決定方式請參閱附註二六。

B. 按攤銷後成本衡量之金融資產

本公司投資金融資產若同時符合下列兩條件，則分類為按攤銷後成本衡量之金融資產：

- a. 係於某經營模式下持有，該模式之目的係持有金融資產以收取合約現金流量；及
- b. 合約條款產生特定日期之現金流量，該等現金流量完全為支付本金及流通在外本金金額之利息。

按攤銷後成本衡量之金融資產（包括現金及約當現金與按攤銷後成本衡量之應收帳款）於原始認列後，係以有效利息法決定之總帳面金額減除任何減損損失之攤銷後成本衡量，任何外幣兌換損益則認列於損益。

除下列兩種情況外，利息收入係以有效利率乘以金融資產總帳面金額計算：

- a. 購入或創始之信用減損金融資產，利息收入係以信用調整後有效利率乘以金融資產攤銷後成本計算。
- b. 非屬購入或創始之信用減損，但後續變成信用減損之金融資產，應自信用減損後之次一報導期間起以有效利率乘以金融資產攤銷後成本計算利息收入。

約當現金包括自取得日起 3 個月內、高度流動性、可隨時轉換成定額現金且價值變動風險甚小之定期存款，係用於滿足短期現金承諾。

106 年

本公司所持有之金融資產種類為放款及應收款。

放款及應收款

放款及應收款（包括現金及約當現金與應收帳款）係採用有效利息法按攤銷後成本減除減損損失後之金額衡量，惟短期應收帳款之利息認列不具重大性之情況除外。

約當現金包括自取得日起 3 個月內、高度流動性、可隨時轉換成定額現金且價值變動風險甚小之定期存款，係用於滿足短期現金承諾。

(2) 金融資產之減損

107 年

本公司於每一資產負債表日按預期信用損失評估按攤銷後成本衡量之金融資產（含應收帳款）之減損損失。

應收帳款按存續期間預期信用損失認列備抵損失。其他金融資產係先評估自原始認列後信用風險是否顯著增加，若未顯著增加，則按 12 個月預期信用損失認列備抵損失，若已顯著增加，則按存續期間預期信用損失認列備抵損失。

預期信用損失係以發生違約之風險作為權重之加權平均信用損失。12 個月預期信用損失係代表金融工具於報導日後 12 個月內可能違約事項所產生之預期信用損失，存續期間預期信用損失則代表金融工具於預期存續期間所有可能違約事項產生之預期信用損失。

所有金融資產之減損損失係藉由備抵帳戶調降其帳面金額，惟透過其他綜合損益按公允價值衡量之債務工具投資之備抵損失係認列於其他綜合損益，並不減少其帳面金額。

106 年

除透過損益按公允價值衡量之金融資產外，本公司係於每一資產負債表日評估其他金融資產是否有減損客觀證據，當有客觀證據顯示，因金融資產原始認列後發生之單

一或多項事項，致使金融資產之估計未來現金流量受損失者，該金融資產即已發生減損。

按攤銷後成本列報之金融資產，如應收帳款，該資產若經個別評估未有客觀減損證據，另再集體評估減損。應收款集體存在之客觀減損證據可能包含本公司過去收款經驗、集體超過平均授信期間之延遲付款增加情況，以及與應收款拖欠有關之可觀察全國性或區域性經濟情勢變化。

按攤銷後成本列報之金融資產之減損損失金額係該資產帳面金額與估計未來現金流量按該金融資產原始有效利率折現之現值間之差額。

按攤銷後成本列報之金融資產於後續期間減損損失金額減少，且經客觀判斷該減少與認列減損後發生之事項有關，則先前認列之減損損失直接或藉由調整備抵帳戶予以迴轉認列於損益，惟該迴轉不得使金融資產帳面金額超過若未認列減損情況下於迴轉日應有之攤銷後成本。

其他金融資產客觀減損證據包含發行人或債務人之重大財務困難、違約（例如利息或本金支付之延滯或不償付）、債務人將進入破產或其他財務重整之可能性大增或由於財務困難而使金融資產之活絡市場消失。

所有金融資產之減損損失係直接自金融資產之帳面金額中扣除，惟應收帳款係藉由備抵帳戶調降其帳面金額。當判斷應收帳款無法收回時，係沖銷備抵帳戶。原先已沖銷而後續收回之款項則貸記備抵帳戶。除因應收帳款無法收回而沖銷備抵帳戶外，備抵帳戶帳面金額之變動認列於損益。

(3) 金融資產之除列

本公司僅於對來自金融資產現金流量之合約權利失效，或已移轉金融資產且該資產所有權之幾乎所有風險及報酬已移轉予其他企業時，始將金融資產除列。

於 106 年（含）以前，於一金融資產整體除列時，其帳面金額與所收取對價加計已認列於其他綜合損益之任何累計利益或損失之總和間之差額係認列於損益。自 107 年起，於一按攤銷後成本衡量之金融資產整體除列時，其帳面金額與所收取對價間之差額係認列於損益。於一透過其他綜合損益按公允價值衡量之債務工具投資整體除列時，其帳面金額與所收取對價加計已認列於其他綜合損益之任何累計利益或損失之總和間之差額係認列於損益。於一透過其他綜合損益按公允價值衡量之權益工具投資整體除列時，累積損益直接移轉至保留盈餘，並不重分類為損益。

2. 權益工具

本公司發行之債務及權益工具係依據合約協議之實質與金融負債及權益工具之定義分類為金融負債或權益。

本公司發行之權益工具係以取得之價款扣除直接發行成本後之金額認列。

再取回本公司本身之權益工具係於權益項下認列與減除。購買、出售、發行或註銷本公司本身之權益工具不認列於損益。

3. 金融負債

(1) 後續衡量

金融負債係以有效利息法按攤銷後成本衡量。

(2) 金融負債之除列

除列金融負債時，其帳面金額與所支付對價（包含任何所移轉之非現金資產或承擔之負債）間之差額認列為損益。

4. 可轉換公司債

本公司發行之複合金融工具（可轉換公司債）係依據合約協議之實質與金融負債及權益工具之定義，於原始認列時將其組成部分分別分類為金融負債及權益。

原始認列時，負債組成部分之公允價值係以類似之不可轉換工具當時市場利率估算，並於執行轉換或到期日前，以有效

利息法計算之攤銷後成本衡量。屬嵌入非權益衍生工具之負債組成部分則以公允價值衡量。

分類為權益之轉換權係等於該複合工具整體公允價值減除經單獨決定之負債組成部分公允價值之剩餘金額，經扣除所得稅影響數後認列為權益，後續不再衡量。於該轉換權被執行時，其相關之負債組成部分及於權益之金額將轉列股本及資本公積—發行溢價。可轉換公司債之轉換權若於到期日仍未被執行，該認列於權益之金額將轉列資本公積—發行溢價。

發行可轉換公司債之相關交易成本，係按分攤總價款之比例分攤至該工具之負債（列入負債帳面金額）及權益組成部分（列入權益）。

(十一) 收入認列

107 年

本公司於客戶合約辨認履約義務後，將交易價格分攤至各履約義務，並於滿足各履約義務時認列收入。

商品銷貨收入

商品銷貨收入來自汽車零件、電腦 3C 零組件及醫療器械之銷售。本公司係於產品交付且所有權之控制移轉時認列收入。

去料加工時，加工產品所有權之控制並未移轉，是以去料時不認列收入。

106 年

收入係按已收或應收對價之公允價值衡量，並扣除估計之客戶退貨、折扣及其他類似之折讓。

1. 商品之銷售

銷售商品係於下列條件完全滿足時認列收入：

- (1) 本公司已將商品所有權之重大風險及報酬移轉予買方；
- (2) 本公司對於已經出售之商品既不持續參與管理，亦未維持有效控制；
- (3) 收入金額能可靠衡量；
- (4) 與交易有關之經濟效益很有可能流入本公司；及

(5) 與交易有關之已發生或將發生之成本能可靠衡量。

去料加工時，加工產品所有權之重大風險及報酬並未移轉，是以去料時不作銷貨處理。

2. 利息收入

金融資產之利息收入係於經濟效益很有可能流入本公司，且收入金額能可靠衡量時認列。利息收入係依時間之經過按流通在外本金與所適用之有效利率採應計基礎認列。

(十二) 租賃

當租賃條款係移轉附屬於資產所有權之幾乎所有風險與報酬予承租人，則將其分類為融資租賃。所有其他租賃則分類為營業租賃。

1. 本公司為出租人

營業租賃之租賃收益係按直線基礎於相關租賃期間內認列為收益。

2. 本公司為承租人

營業租賃給付係按直線基礎於租賃期間內認列為費用。

(十三) 借款成本

直接可歸屬於取得、建造或生產符合要件之資產之借款成本，係作為該資產成本之一部分，直到該資產達到預定使用或出售狀態之幾乎所有必要活動已完成為止。

特定借款如於符合要件之資本支出發生前進行暫時投資而賺取之投資收入，係自符合資本化條件之借款成本中減除。

除上述外，所有其他借款成本係於發生當期認列為損益。

(十四) 員工福利

1. 短期員工福利

短期員工福利相關負債係以換取員工服務而預期支付之非折現金額衡量。

2. 退職後福利

確定提撥退休計畫之退休金係於員工提供服務期間將應提撥之退休金數額認列為費用。

確定福利退休計畫之確定福利成本（含服務成本、淨利息及再衡量數）係採預計單位福利法精算。服務成本（含當期服務成本）及淨確定福利負債（資產）淨利息於發生時認列為員工福利費用。再衡量數（含精算損益及扣除利息後之計畫資產報酬）於發生時認列於其他綜合損益並列入保留盈餘，後續期間不重分類至損益。

淨確定福利負債（資產）係確定福利退休計畫之提撥短絀（剩餘）。淨確定福利資產不得超過從該計畫退還提撥金或可減少未來提撥金之現值。

（十五）所得稅

所得稅費用係當期所得稅及遞延所得稅之總和。

1. 當期所得稅

依我國所得稅法規定計算之未分配盈餘加徵所得稅，係於股東會決議年度認列。

以前年度應付所得稅之調整，列入當期所得稅。

2. 遞延所得稅

遞延所得稅係依帳載資產及負債帳面金額與計算課稅所得之課稅基礎二者所產生之暫時性差異計算。

遞延所得稅負債一般係就所有應課稅暫時性差異予以認列，而遞延所得稅資產則於很有可能有課稅所得以供可減除暫時性差異及虧損扣抵使用時認列。

與投資子公司、關聯企業及聯合協議相關之應課稅暫時性差異皆認列遞延所得稅負債，惟本公司若可控制暫時性差異迴轉之時點，且該暫時性差異很有可能於可預見之未來不會迴轉者除外。與此類投資有關之可減除暫時性差異，僅於其很有可能有足夠課稅所得用以實現暫時性差異，且於可預見之未來預期將迴轉的範圍內，予以認列遞延所得稅資產。

遞延所得稅資產之帳面金額於每一資產負債表日予以重新檢視，並針對已不再很有可能有足夠之課稅所得以供其回收所有或部分資產者，調減帳面金額。原未認列為遞延所得稅資產

者，亦於每一資產負債表日予以重新檢視，並在未來很有可能產生課稅所得以供其回收所有或部分資產者，調增帳面金額。

遞延所得稅資產及負債係以預期負債清償或資產實現當期之稅率衡量，該稅率係以資產負債表日已立法或已實質性立法之稅率及稅法為基礎。遞延所得稅負債及資產之衡量係反映本公司於資產負債表日預期回收或清償其資產及負債帳面金額之方式所產生之租稅後果。

3. 當期及遞延所得稅

當期及遞延所得稅係認列於損益，惟與認列於其他綜合損益或直接計入權益之項目相關之當期及遞延所得稅係分別認列於其他綜合損益或直接計入權益。

五、重大會計判斷、估計及假設不確定性之主要來源

本公司於採用會計政策時，對於不易自其他來源取得相關資訊者，管理階層必須基於歷史經驗及其他攸關之因素作出相關之判斷、估計及假設。實際結果可能與估計有所不同。

管理階層將對估計與基本假設持續檢視。若估計之修正僅影響當期，則於修正當期認列；若會計估計之修正同時影響當期及未來期間，則於修正當期及未來期間認列。

六、現金及約當現金

	107年12月31日	106年12月31日
庫存現金及週轉金	\$ 41	\$ 41
銀行支票及活期存款	<u>832,439</u>	<u>176,558</u>
	<u>\$832,480</u>	<u>\$176,599</u>

七、透過損益按公允價值衡量之金融工具

	107年12月31日
<u>金融資產—非流動</u>	
<u>強制透過損益按公允價值衡量</u>	
<u>衍生工具（未指定避險）</u>	
—可轉換公司債贖回	
權（附註十五）	<u>\$ 600</u>

嵌入衍生性商品係本公司發行之可轉換公司債與債務主契約無緊密關聯之金融商品（發行人贖回權），以選擇權訂價模式估計之公允價值，請參閱附註十五。

八、應收帳款及其他應收款

	<u>107年12月31日</u>	<u>106年12月31日</u>
<u>應收帳款—非關係人</u>		
按攤銷後成本衡量		
總帳面金額	\$ 604,346	\$ 550,143
減：備抵損失	(<u>13,281</u>)	(<u>13,450</u>)
	<u>\$ 591,065</u>	<u>\$ 536,693</u>
<u>應收帳款—關係人</u>		
按攤銷後成本衡量		
總帳面金額	<u>\$ 754,098</u>	<u>\$ 516,578</u>
其他應收款	<u>\$ 2,176</u>	<u>\$ 1,609</u>
其他應收款—關係人	<u>\$ 26</u>	<u>\$ 223</u>

107 年度

本公司對商品銷售之平均授信期間為 60 至 120 天，應收帳款不予計息。本公司將使用其他公開可得之財務資訊及歷史交易記錄對主要客戶予以評等，並於必要情形下取得足額之擔保以減輕因拖欠所產生財務損失之風險。本公司持續監督信用暴險及交易對方之信用等級，並透過每年複核及核准之交易對方信用額度以管理信用暴險。

為減輕信用風險，本公司管理階層指派專責團隊負責授信額度之決定、授信核准及其他監控程序以確保逾期應收帳款之回收已採取適當行動。此外，本公司於資產負債表日會逐一複核應收帳款之可回收金額以確保無法回收之應收帳款已提列適當減損損失。

本公司採用 IFRS 9 之簡化作法按存續期間預期信用損失認列應收帳款之備抵損失。存續期間預期信用損失係使用準備矩陣計算，其考量客戶過去違約紀錄與現時財務狀況、產業經濟情勢，並同時考量產業展望。因本公司之信用損失歷史經驗顯示，不同客戶群之損失型態並無顯著差異，因此準備矩陣未進一步區分客戶群，僅以應收帳款逾期天數訂定預期信用損失率。

本公司依準備矩陣衡量應收帳款之備抵損失如下：

107年12月31日

	1~60天	61~120天	121~180天	181~360天	361天以上	合計
總帳面金額	\$ 1,119,565	\$ 192,183	\$ 34,118	\$ 9,194	\$ 3,384	\$ 1,358,444
備抵損失(存續期間預期信用損失)		(4,136)	(3,922)	(1,839)	(3,384)	(13,281)
攤銷後成本	<u>\$ 1,119,565</u>	<u>\$ 188,047</u>	<u>\$ 30,196</u>	<u>\$ 7,355</u>	<u>\$ -</u>	<u>\$ 1,345,163</u>

應收帳款備抵損失之變動資訊如下：

	107年度
年初餘額 (IAS 39)	\$ 13,450
追溯適用 IFRS 9 調整數	-
年初餘額 (IFRS 9)	13,450
減：本年度迴轉減損損失	(169)
年底餘額	<u>\$ 13,281</u>

106年度

本公司於 106 年之授信政策與前述 107 年授信政策相同。於應收帳款之備抵呆帳評估，對商品銷售之授信期間多為 60 至 120 天，於決定應收帳款可回收性時，本公司考量應收帳款自原始授信日至資產負債表日信用品質之任何改變。由於歷史經驗顯示立帳超過 360 天之應收帳款無法回收，本公司對於立帳超過 360 天之應收帳款認列 100% 備抵呆帳，對於在 61 天 360 天之間之應收帳款，其備抵呆帳係參考交易對方過去拖欠記錄及分析其目前財務狀況，以估計無法回收之金額。

應收帳款之帳齡分析如下：

	106年12月31日
0~60天	\$ 870,064
61~90天	97,503
91~120天	32,306
121~150天	39,025
151~360天	24,907
361天以上	2,916
合計	<u>\$ 1,066,721</u>

以上係以立帳日為基準進行之帳齡分析。

本公司於資產負債表日無已逾期未認列備抵呆帳之應收帳款。

應收帳款之備抵呆帳變動資訊如下：

	<u>106年度</u>
年初餘額	\$ 8,462
加：本年度提列呆帳費用	<u>4,988</u>
年底餘額	<u>\$ 13,450</u>

截至 106 年 12 月 31 日止，備抵呆帳金額中無已進行清算或處於重大財務困難之個別已減損應收帳款。

九、存 貨

	<u>107年12月31日</u>	<u>106年12月31日</u>
製成品	\$ 58,210	\$ 43,664
在途存貨	<u>742</u>	<u>-</u>
	<u>\$ 58,952</u>	<u>\$ 43,664</u>

107 及 106 年度與存貨相關之銷貨成本分別為 1,755,150 仟元及 1,690,785 仟元。銷貨成本包括存貨淨變現價值回升利益分別為 0 仟元及 404 仟元。存貨淨變現價值回升係因清理呆滯存貨所致。

十、採用權益法之投資

	<u>107年12月31日</u>	<u>106年12月31日</u>
投資子公司	<u>\$3,716,521</u>	<u>\$ 2,372,146</u>

投資子公司

	<u>107年12月31日</u>	<u>106年12月31日</u>
非上市(櫃)公司		
FORTUNE TOWER HOLDING CO., LTD.	\$ 3,683,837	\$ 2,340,355
SEAMAX INTERNATIONAL LTD.	31,252	30,359
ACE PLUS TECHNOLOGY LIMITED	<u>1,432</u>	<u>1,432</u>
	<u>\$ 3,716,521</u>	<u>\$ 2,372,146</u>

本公司於資產負債表日對子公司之所有權權益及表決權百分比如下：

子 公 司 名 稱	107年12月31日	106年12月31日
FORTUNE TOWER HOLDING CO., LTD.	100%	100%
SEAMAX INTERNATIONAL LTD.	100%	100%
ACE PLUS TECHNOLOGY LIMITED	100%	100%

107及106年度採用權益法之子公司之損益及其他綜合損益份額，係依據各子公司同期間經會計師查核之財務報告認列。

十一、不動產、廠房及設備

	自有土地	建築物	機器設備	辦公設備	合 計
<u>成 本</u>					
106年1月1日餘額	\$ 16,801	\$ 11,250	\$ 9,591	\$ 3,648	\$ 41,290
106年12月31日餘額	\$ 16,801	\$ 11,250	\$ 9,591	\$ 3,648	\$ 41,290
<u>累計折舊及減損</u>					
106年1月1日餘額	\$ -	\$ 3,568	\$ 8,727	\$ 3,648	\$ 15,943
折舊費用	-	196	558	-	754
106年12月31日餘額	\$ -	\$ 3,764	\$ 9,285	\$ 3,648	\$ 16,697
106年12月31日淨額	\$ 16,801	\$ 7,486	\$ 306	\$ -	\$ 24,593
<u>成 本</u>					
107年1月1日餘額	\$ 16,801	\$ 11,250	\$ 9,591	\$ 3,648	\$ 41,290
107年12月31日餘額	\$ 16,801	\$ 11,250	\$ 9,591	\$ 3,648	\$ 41,290
<u>累計折舊及減損</u>					
107年1月1日餘額	\$ -	\$ 3,764	\$ 9,285	\$ 3,648	\$ 16,697
折舊費用	-	195	268	-	463
107年12月31日餘額	\$ -	\$ 3,959	\$ 9,553	\$ 3,648	\$ 17,160
107年12月31日淨額	\$ 16,801	\$ 7,291	\$ 38	\$ -	\$ 24,130

於107及106年度由於並無任何減損跡象，故本公司並未進行減損評估。

折舊費用係以直線基礎按下列耐用年數計提：

建築物	
廠房主建物	55年
裝潢設備	3年
機器設備	4至6年
辦公設備	3至5年

十二、電腦軟體淨額

	<u>107年度</u>	<u>106年度</u>
<u>成 本</u>		
年初餘額	\$ 455	\$ -
單獨取得	<u>-</u>	<u>455</u>
年底餘額	<u>\$ 455</u>	<u>\$ 455</u>
<u>累計攤銷及減損</u>		
年初餘額	(\$ 190)	\$ -
攤銷費用	(<u>227</u>)	(<u>190</u>)
年底餘額	<u>(\$ 417)</u>	<u>(\$ 190)</u>
年初淨額	<u>\$ 265</u>	<u>\$ -</u>
年底淨額	<u>\$ 38</u>	<u>\$ 265</u>

攤銷費用係以直線基礎按 2 年計提。

十三、其他資產

	<u>107年12月31日</u>	<u>106年12月31日</u>
<u>流 動</u>		
預付貨款	\$ 43,353	\$146,814
其他預付款	9,844	2,557
其他流動資產	3,676	2,132
其他金融資產	<u>23</u>	<u>22</u>
	<u>\$ 56,896</u>	<u>\$151,525</u>

十四、借 款

短期借款

	<u>107年12月31日</u>	<u>106年12月31日</u>
<u>無擔保借款</u>		
信用額度借款	<u>\$808,000</u>	<u>\$230,000</u>

信用額度借款之利率於 107 年及 106 年 12 月 31 日分別為 0.915% ~ 1.14% 及 1.03% ~ 1.35%。

十五、應付公司債

	107年12月31日
國內無擔保可轉換公司債	\$ 1,500,000
減：應付公司債折價	(27,321)
小計	1,472,679
減：列為一年內到期部分	-
	<u>\$ 1,472,679</u>

國內無擔保可轉換公司債

本公司於 107 年 2 月 5 日在台灣發行 15 仟單位、利率為 0% 之新台幣計價無擔保可轉換公司債，本金金額共計 1,500,000 仟元。

- (一) 每單位公司債持有人有權以每股 183.5 元（原始轉換價格為 193 元，於 107 年 8 月 15 日因除息而調整為 183.5 元）轉換為本公司之普通股。轉換期間為 107 年 5 月 6 日至 110 年 2 月 5 日。
- (二) 自 107 年 5 月 6 日至 109 年 12 月 27 日止，若本公司普通股收盤價格連續 30 個營業日超過當時轉換價格達 30%（含）以上或該可轉換公司債流通在外餘額低於原發行總額之 10% 時，本公司得按債券面額以現金收回流通在外之公司債。

此可轉換公司債包括負債及權益組成部分，權益組成部分於權益項下以資本公積一認股權表達。負債組成部分原始認列之有效利率為 0.073%。

發行價款（減除交易成本 5,000 仟元）	\$ 1,502,500
權益組成部分（減除分攤至權益之交易成本 346 仟元）	(43,662)
可轉換公司債贖回權	<u>2,257</u>
發行日負債組成部分（減除分攤至負債之交易成本 4,647 仟元）	1,461,095
以有效利率 0.073% 計算之利息	<u>11,584</u>
107 年 12 月 31 日負債組成部分	<u>\$ 1,472,679</u>

可轉換公司債贖回權係透過損益按公允價值衡量之金融資產，於 107 年 2 月 5 日至 12 月 31 日認列公允價值變動之評價損失金額為 1,657 仟元，截至 107 年 12 月 31 日止該金融資產之公允價值為 600 仟元，請參閱附註七。

十六、應付帳款

	107年12月31日	106年12月31日
因營業而發生		
應付帳款	<u>\$ 33,080</u>	<u>\$ 40,000</u>
應付帳款－關係人	<u>\$474,325</u>	<u>\$389,010</u>

本公司訂有財務風險管理政策，以確保所有應付款於預先約定之信用期限內償還。

十七、其他負債

	107年12月31日	106年12月31日
流動		
其他應付款		
應付薪資及獎金	\$ 22,926	\$ 19,490
應付保險費	1,424	1,151
應付勞務費	1,380	1,320
應付員工酬勞	23,298	24,948
應付董監酬勞	18,647	17,769
應付稅捐及規費	1,499	154
其他	<u>8,645</u>	<u>9,096</u>
	<u>\$ 77,819</u>	<u>\$ 73,928</u>
其他應付款－關係人	<u>\$ 12,438</u>	<u>\$ 3,060</u>
其他負債		
暫收款	\$ 4,366	\$ 1,884
代收款	320	2,856
	<u>\$ 4,686</u>	<u>\$ 4,740</u>

十八、退職後福利計畫

(一) 確定提撥計畫

本公司所適用「勞工退休金條例」之退休金制度，係屬政府管理之確定提撥退休計畫，依員工每月薪資6%提撥退休金至勞工保險局之個人專戶。

(二) 確定福利計畫

本公司依我國「勞動基準法」辦理之退休金制度係屬政府管理之確定福利退休計畫。員工退休金之支付，係根據服務年資及核准退休日前6個月平均工資計算。本公司按員工每月薪資總額4%提撥

員工退休基金，交由勞工退休準備金監督委員會以該委員會名義存入台灣銀行之專戶，年度終了前，若估算專戶餘額不足給付次一年度內預估達到退休條件之勞工，次年度3月底前將一次提撥其差額。該專戶係委託勞動部勞動基金運用局管理，本公司並無影響投資管理策略之權利。

列入個體資產負債表之確定福利計畫金額列示如下：

	107年12月31日	106年12月31日
已提撥確定福利義務之現值	\$ 9,944	\$ 9,721
計畫資產之公允價值	(5,169)	(4,841)
提撥短絀	<u>4,775</u>	<u>4,880</u>
淨確定福利負債	<u>\$ 4,775</u>	<u>\$ 4,880</u>

淨確定福利負債變動如下：

	確 定 福 利 計 畫 資 產 義 務 現 值 公 允 價 值	淨 確 定 福 利 負 債 (資 產)
106年1月1日	<u>\$ 14,718</u>	<u>(\$ 10,046)</u>
服務成本		
當期服務成本	153	153
利息費用(收入)	<u>147</u>	<u>(102)</u>
認列於損益	<u>300</u>	<u>198</u>
再衡量數		
計畫資產報酬(除包含於淨利息之金額外)	-	(12)
精算(利益)損失		
— 人口統計假設變動	303	303
— 財務假設變動	(488)	(488)
— 經驗調整	<u>470</u>	<u>470</u>
認列於其他綜合損益	<u>285</u>	<u>273</u>
雇主提撥	-	(263)
福利支付	<u>(5,582)</u>	<u>-</u>
106年12月31日	<u>9,721</u>	<u>4,880</u>
利息費用(收入)	<u>133</u>	<u>65</u>
認列於損益	<u>133</u>	<u>65</u>

(接次頁)

(承前頁)

	確 定 福 利 義 務 現 值	計 畫 資 產 公 允 價 值	淨 確 定 福 利 負 債 (資 產)
再衡量數			
計畫資產報酬(除包 含於淨利息之金 額外)	\$ -	(\$ 175)	(\$ 175)
精算(利益)損失			
— 人口統計假 設變動	54	-	54
— 財務假設變 動	157	-	157
— 經驗調整	(<u>121</u>)	<u>-</u>	(<u>121</u>)
認列於其他綜合損益	<u>90</u>	(<u>175</u>)	(<u>85</u>)
雇主提撥	<u>-</u>	(<u>85</u>)	(<u>85</u>)
107年12月31日	<u>\$ 9,944</u>	(<u>\$ 5,169</u>)	<u>\$ 4,775</u>

本公司因「勞動基準法」之退休金制度暴露於下列風險：

1. 投資風險：勞動部勞動基金運用局透過自行運用及委託經營方式，將勞工退休基金分別投資於國內（外）權益證券與債務證券及銀行存款等標的，惟本公司之計畫資產得分配金額係以不低於當地銀行2年定期存款利率計算而得之收益。
2. 利率風險：政府公債／公司債之利率下降將使確定福利義務現值增加，惟計畫資產之債務投資報酬亦會隨之增加，兩者對淨確定福利負債之影響具有部分抵銷之效果。
3. 薪資風險：確定福利義務現值之計算係參考計畫成員之未來薪資。因此計畫成員薪資之增加將使確定福利義務現值增加。

本公司之確定福利義務現值係由合格精算師進行精算，衡量日之重大假設如下：

	107年12月31日	106年12月31日
折現率	1.250%	1.375%
薪資預期增加率	2.250%	2.250%

若重大精算假設分別發生合理可能之變動，在所有其他假設維持不變之情況下，將使確定福利義務現值增加（減少）之金額如下：

	<u>107年12月31日</u>	<u>106年12月31日</u>
折現率		
增加 0.25%	(\$ 311)	(\$ 313)
減少 0.25%	<u>\$ 324</u>	<u>\$ 326</u>
薪資預期增加率		
增加 0.25%	<u>\$ 315</u>	<u>\$ 318</u>
減少 0.25%	<u>(\$ 304)</u>	<u>(\$ 306)</u>

由於精算假設可能彼此相關，僅單一假設變動之可能性不大，故上述敏感度分析可能無法反映確定福利義務現值實際變動情形。

	<u>107年12月31日</u>	<u>106年12月31日</u>
預期 1 年內提撥金額	<u>\$ 87</u>	<u>\$ 246</u>
確定福利義務平均到期期間	12.7 年	13.1 年

十九、權益

(一) 股本

普通股

	<u>107年12月31日</u>	<u>106年12月31日</u>
額定股數（仟股）	<u>150,000</u>	<u>150,000</u>
額定股本	<u>\$ 1,500,000</u>	<u>\$ 1,500,000</u>
已發行且已收足股款之股數 （仟股）	<u>81,934</u>	<u>81,934</u>
已發行股本	<u>\$ 819,340</u>	<u>\$ 819,340</u>

已發行之普通股每股面額為 10 元，每股享有一表決權及收取股利之權利。

(二) 資本公積

	<u>107年12月31日</u>	<u>106年12月31日</u>
<u>得用以彌補虧損、發放現金或撥充股本(1)</u>		
股票發行溢價	\$ 1,064,002	\$ 1,064,002
<u>不得作為任何用途</u>		
認股權(2)（附註十五）	<u>43,662</u>	<u>-</u>
	<u>\$ 1,107,664</u>	<u>\$ 1,064,002</u>

(1) 此類資本公積得用以彌補虧損，亦得於公司無虧損時，用以發放現金股利或撥充股本，惟撥充股本時每年以實收股本之一定比率為限。

(2) 此類資本公積係可轉換公司債所產生之資本公積，其後續轉換或失效時再予以調整。

(三) 保留盈餘及股利政策

依本公司章程之盈餘分派政策規定，本公司每年度決算如有盈餘時，應依法先提繳稅款、彌補歷年虧損，如尚有餘額應依法提列百分之十法定盈餘公積，但法定盈餘公積已達本公司資本總額時，不在此限。其餘再依法令規定提列或迴轉特別盈餘公積，如尚有餘額連同以前年度累積未分配盈餘作為可供分配盈餘，由董事會擬定盈餘分派案，並提經股東會決議分派股東紅利。本公司之股利政策依公司未來年度營運規劃及衡量資金需求，每年就可供分配盈餘提撥不低於 30% 分配股東紅利，惟股東紅利每股低於 0.5 元時，得保留可供分配盈餘不予分派；分派股利時得以現金或股票之方式分派，其中現金股利不低於股利總額之 10%。其金額由董事會擬訂分配案，提請股東會決議之。本公司章程規定之員工及董監事酬勞分派政策，參閱附註二一之(七)員工酬勞及董監事酬勞。

法定盈餘公積應提撥至其餘額達公司實收股本總額時為止。法定盈餘公積得用以彌補虧損。公司無虧損時，法定盈餘公積超過實收股本總額 25% 之部分除得撥充股本外，尚得以現金分配。

本公司依金管證發字第 1010012865 號函、金管證發字第 1010047490 號函及「採用國際財務報導準則 (IFRSs) 後，提列特別盈餘公積之適用疑義問答」規定提列及迴轉特別盈餘公積。嗣後其他股東權益減項餘額有迴轉時，得就迴轉部分分派盈餘。

本公司於 107 年 6 月 29 日及 106 年 6 月 16 日舉行股東常會，分別決議通過 106 及 105 年度盈餘分配案如下：

	盈 餘 分 配 案		每 股 股 利 (元)	
	106年度	105年度	106年度	105年度
法定盈餘公積	\$ 59,967	\$ 48,775	\$ -	\$ -
特別盈餘公積	19,933	64,310	-	-
現金股利	520,281	376,896	6.35	4.60

本公司 108 年 3 月 25 日董事會擬議 107 年度盈餘分配案如下：

	盈 餘 分 配 案	每 股 股 利 (元)
法定盈餘公積	\$ 49,971	\$ -
特別盈餘公積	34,167	-
現金股利	253,995	3.1

有關 107 年度之盈餘分配案尚待預計於 108 年 6 月召開之股東常會決議。

(四) 特別盈餘公積

	107年度	106年度
年初餘額	\$ 64,310	\$ -
提列特別盈餘公積		
其他權益項目減項提列數	<u>19,933</u>	<u>64,310</u>
年底餘額	<u>\$ 84,243</u>	<u>\$ 64,310</u>

(五) 其他權益項目

1. 國外營運機構財務報表換算之兌換差額

	107年度	106年度
年初餘額	<u>(\$ 84,243)</u>	<u>(\$ 64,317)</u>
稅率變動	3,043	-
當年度產生		
國外營運機構之換算		
差額	(46,513)	(24,007)
相關所得稅	<u>9,303</u>	<u>4,081</u>
本年度其他綜合損益	<u>(34,167)</u>	<u>(19,926)</u>
年底餘額	<u>(\$118,410)</u>	<u>(\$ 84,243)</u>

2. 備供出售金融資產未實現損益

	107年度	106年度
年初餘額	\$ -	\$ 7
備供出售金融資產未實現損益	-	32
處分備供出售金融資產未實現損益	-	(39)
年底餘額	<u>\$ -</u>	<u>\$ -</u>

二十、收入

	107年度	106年度
客戶合約收入		
商品銷貨收入	<u>\$ 2,322,005</u>	<u>\$ 2,239,076</u>

二一、本年度淨利

(一) 其他收入

	107年度	106年度
利息收入		
銀行存款	\$ 4,163	\$ 504
租賃收入	200	4,000
其他	87	1
	<u>\$ 4,450</u>	<u>\$ 4,505</u>

(二) 其他利益及損失

	107年度	106年度
處分備供出售金融資產淨利益	\$ -	\$ 39
淨外幣兌換利益(損失)	31,031	(45,410)
透過損益按公允價值衡量之金融資產淨損失	(1,657)	-
其他	-	(2)
	<u>\$ 29,374</u>	<u>(\$ 45,373)</u>

(三) 財務成本

	107年度	106年度
銀行借款利息	\$ 4,494	\$ 1,209
可轉換公司債利息	11,584	-
	<u>\$ 16,078</u>	<u>\$ 1,209</u>

(四) 折舊及攤銷

	<u>107年度</u>	<u>106年度</u>
不動產、廠房及設備	\$ 463	\$ 754
無形資產	<u>227</u>	<u>190</u>
合計	<u>\$ 690</u>	<u>\$ 944</u>
折舊費用依功能別彙總		
營業費用	<u>\$ 463</u>	<u>\$ 754</u>
攤銷費用依功能別彙總		
管理費用	<u>\$ 227</u>	<u>\$ 190</u>

(五) 發生即認列為費用之研究及發展支出

	<u>107年度</u>	<u>106年度</u>
研究及發展費用	<u>\$ 17,474</u>	<u>\$ 20,534</u>

(六) 員工福利費用

	<u>107年度</u>	<u>106年度</u>
短期員工福利	\$ 102,645	\$ 94,519
退職後福利(附註十八)		
確定提撥計畫	2,584	2,324
確定福利計畫	65	198
其他員工福利	<u>4,346</u>	<u>3,176</u>
員工福利費用合計	<u>\$ 109,640</u>	<u>\$ 100,217</u>
依功能別彙總		
營業費用	<u>\$ 109,640</u>	<u>\$ 100,217</u>

(七) 員工酬勞及董監事酬勞

本公司依章程規定係按當年度扣除分派員工及董監酬勞前之稅前利益分別以不低於 2% 及不高於 2.24% 提撥員工酬勞及董監事酬勞。107 及 106 年度員工酬勞及董監事酬勞分別於 108 年 3 月 25 日及 107 年 3 月 23 日經董事會決議如下：

估列比例

	<u>107年度</u>	<u>106年度</u>
員工酬勞	2.69%	2.69%
董監事酬勞	1.35%	1.35%

金 額

	107年度		106年度	
	現	金	現	金
員工酬勞		\$ 18,463		\$ 19,835
董監事酬勞		9,266		9,954

年度個體財務報告通過發布日後若金額仍有變動，則依會計估計變動處理，於次一年度調整入帳。

106 及 105 年度員工酬勞及董監事酬勞之實際配發金額與 106 及 105 年度個體財務報告認列之金額並無差異。

有關本公司 108 及 107 年董事會決議之員工酬勞及董監事酬勞資訊，請至台灣證券交易所「公開資訊觀測站」查詢。

(八) 外幣兌換損益

	107年度	106年度
外幣兌換利益總額	\$ 68,777	\$ 30,274
外幣兌換損失總額	(37,746)	(75,684)
淨(損)益	<u>\$ 31,031</u>	<u>(\$ 45,410)</u>

二二、所得稅

(一) 認列於損益之所得稅費用主要組成項目

	107年度	106年度
當期所得稅		
本年度產生者	\$ 80,843	\$ 62,227
以前年度之調整	-	3,310
	<u>80,843</u>	<u>65,537</u>
遞延所得稅		
本年度產生者	53,382	61,267
稅率變動	26,990	-
	<u>80,372</u>	<u>61,267</u>
認列於損益之所得稅費用	<u>\$ 161,215</u>	<u>\$ 126,804</u>

會計所得與所得稅費用之調節如下：

	<u>107年度</u>	<u>106年度</u>
稅前淨利	<u>\$660,924</u>	<u>\$726,477</u>
稅前淨利按法定稅率計算之		
所得稅費用	\$132,185	\$123,501
免稅所得	-	(7)
稅上不可減除之費損	2,040	-
以前年度之當期所得稅費用		
於本年度之調整	-	3,310
稅率變動	<u>26,990</u>	<u>-</u>
認列於損益之所得稅費用	<u>\$161,215</u>	<u>\$126,804</u>

本公司於106年所適用之稅率為17%。107年2月修正後中華民國所得稅法將營利事業所得稅稅率由17%調整為20%，並自107年度施行。此外，107年度未分配盈餘所適用之稅率將由10%調降為5%。

由於108年度股東會盈餘分配情形尚具不確定性，故107年度未分配盈餘加徵5%所得稅之潛在所得稅後果尚無法可靠決定。

(二) 認列於其他綜合損益之所得稅

	<u>107年度</u>	<u>106年度</u>
<u>遞延所得稅</u>		
稅率變動	\$ 3,043	\$ -
本年度產生		
— 國外營運機構換算	<u>9,303</u>	<u>4,081</u>
認列於其他綜合損益之所得稅	<u>\$ 12,346</u>	<u>\$ 4,081</u>

(三) 本期所得稅資產與負債

	<u>107年12月31日</u>	<u>106年12月31日</u>
本期所得稅負債		
應付所得稅	<u>\$ 49,323</u>	<u>\$ 35,454</u>

(四) 遞延所得稅資產與負債

遞延所得稅資產及負債之變動如下：

107 年度

	<u>年初餘額</u>	<u>認列於損益</u>	<u>認列於其他 綜合損益</u>	<u>年底餘額</u>
<u>遞延所得稅資產</u>				
暫時性差異				
國外權益法認列投 資損益	\$ 344	\$ 94	\$ -	\$ 438
國外營運機構兌換 差額	17,244	-	12,346	29,590
備抵呆帳	473	(473)	-	-
其他未實現損益之 差異	<u>5,509</u>	<u>(5,452)</u>	<u>-</u>	<u>57</u>
	<u>\$ 23,570</u>	<u>(\$ 5,831)</u>	<u>\$ 12,346</u>	<u>\$ 30,085</u>
<u>遞延所得稅負債</u>				
暫時性差異				
國外權益法認列投 資損益	\$156,771	\$ 74,096	\$ -	\$230,867
確定福利退休計畫 提撥差額	<u>2,500</u>	<u>445</u>	<u>-</u>	<u>2,945</u>
	<u>\$159,271</u>	<u>\$ 74,541</u>	<u>\$ -</u>	<u>\$233,812</u>

106 年度

	<u>年初餘額</u>	<u>認列於損益</u>	<u>認列於其他 綜合損益</u>	<u>年底餘額</u>
<u>遞延所得稅資產</u>				
暫時性差異				
國外權益法認列投 資損益	\$ 271	\$ 73	\$ -	\$ 344
國外營運機構兌換 差額	13,163	-	4,081	17,244
備抵存貨跌價損失	69	(69)	-	-
備抵呆帳	469	4	-	473
其他未實現損益之 差異	<u>2,737</u>	<u>2,772</u>	<u>-</u>	<u>5,509</u>
	<u>\$ 16,709</u>	<u>\$ 2,780</u>	<u>\$ 4,081</u>	<u>\$ 23,570</u>

(接次頁)

(承前頁)

遞延所得稅負債	認列於其他			年底餘額
	年初餘額	認列於損益	綜合損益	
暫時性差異				
國外權益法認列投資損益	\$ 92,735	\$ 64,036	\$ -	\$156,771
確定福利退休計畫提撥差額	2,489	11	-	2,500
	<u>\$ 95,224</u>	<u>\$ 64,047</u>	<u>\$ -</u>	<u>\$159,271</u>

(五) 所得稅核定情形

本公司之營利事業所得稅申報經稅捐稽徵機關核定至 105 年度。

二三、每股盈餘

	單位：每股元	
	107年度	106年度
基本每股盈餘		
來自繼續營業單位	<u>\$ 6.10</u>	<u>\$ 7.32</u>
稀釋每股盈餘		
來自繼續營業單位	<u>\$ 5.69</u>	<u>\$ 7.31</u>

用以計算每股盈餘之盈餘及普通股加權平均股數如下：

本年度淨利

	107年度	106年度
歸屬於本公司業主之淨利	\$499,709	\$599,673
具稀釋作用潛在普通股之影響：		
可轉換公司債稅後利息	9,267	-
用以計算稀釋每股盈餘之淨利	<u>\$508,976</u>	<u>\$599,673</u>

股 數

	單位：仟股	
	107年度	106年度
用以計算基本每股盈餘之普通股加權平均股數	81,934	81,934
具稀釋作用潛在普通股之影響：		
可轉換公司債	7,368	-
員工酬勞	195	148
用以計算稀釋每股盈餘之普通股加權平均股數	<u>89,497</u>	<u>82,082</u>

若本公司得選擇以股票或現金發放員工酬勞，則計算稀釋每股盈餘時，假設員工酬勞將採發放股票方式，並於該潛在普通股具有稀釋作用時計入加權平均流通在外股數，以計算稀釋每股盈餘。於次年度決議員工酬勞發放股數前計算稀釋每股盈餘時，亦繼續考量該等潛在普通股之稀釋作用。

二四、營業租賃協議

(一) 本公司為承租人

不可取消營業租賃之未來最低租賃給付總額如下：

	107年12月31日	106年12月31日
不超過1年	\$ 120	\$ 120
1~5年	-	-
超過5年	-	-
	<u>\$ 120</u>	<u>\$ 120</u>

(二) 本公司為出租人

不可取消營業租賃之未來最低租賃給付總額如下：

	107年12月31日	106年12月31日
不超過1年	\$ -	\$ 1,400
1~5年	-	-
超過5年	-	-
	<u>\$ -</u>	<u>\$ 1,400</u>

二五、資本風險管理

本公司進行資本管理以確保集團內各企業能夠於繼續經營之前提下，藉由將債務及權益餘額最適化，以使股東報酬極大化。

本公司資本結構係由集團之淨債務（即借款減除現金及約當現金）及權益（即股本、資本公積、保留盈餘及其他權益項目）組成。本公司不須遵守其他外部資本規定。

本公司主要管理階層每季重新檢視集團資本結構，其檢視內容包括考量各類資本之成本及相關風險。本公司依據主要管理階層之建議，將藉由支付股利、發行新股、買回股份及發行新債或償付舊債等方式平衡其整體資本結構。

二六、金融工具

(一) 公允價值之資訊－非按公允價值衡量之金融工具

本公司管理階層認為非按公允價值衡量之金融資產及金融負債之帳面金額到期日甚近，或未來收付價格與帳面金額相當，其帳面金額趨近其公允價值。

(二) 公允價值資訊－以重複性基礎按公允價值衡量之金融工具

1. 公允價值層級

107年12月31日

	第 1 等級	第 2 等級	第 3 等級	合 計
透過損益按公允價值衡 量之金融資產				
可轉換公司債贖回權	\$ -	\$ -	\$ 600	\$ 600

106年12月31日：無。

107及106年度無第1等級與第2等級公允價值衡量間移轉之情形。

2. 金融工具以第3等級公允價值衡量之調節

107年度

金 融 資 產	透 過 損 益 按公允價值衡量 衍生性－可轉換 公司債贖回權
年初餘額	\$ -
新 增	2,257
認列於損益（帳列其他利益及損失）	(1,657)
年底餘額	<u>\$ 600</u>

3. 第3等級公允價值衡量之評價技術及輸入值

衍生工具－可轉換公司債贖回權係採用二元樹可轉債評價模型估算公允價值，採用之重大不可觀察輸入值為股價波動度。當股價波動度增加，該等衍生工具公允價值將會增加。於107年12月31日所採用之股價波動度為48.5%。

若為反映合理可能之替代假設而變動下列輸入值，在所有其他輸入值維持不變之情況下，將使贖回權公允價值增加（減少）之金額如下：

	<u>107年12月31日</u>
波動度	
增加1%	\$ 10
減少1%	(\$ 10)

(三) 金融工具之種類

	<u>107年12月31日</u>	<u>106年12月31日</u>
<u>金融資產</u>		
透過損益按公允價值衡量		
強制透過損益按公允價值衡量		
放款及應收款（註1）	\$ 600	\$ -
按攤銷後成本衡量之金融資產（註2）	-	1,232,083
	2,180,227	-
<u>金融負債</u>		
以攤銷後成本衡量（註3）	2,878,341	735,998

註1：餘額係包含現金及約當現金、應收帳款、其他應收款、其他金融資產及存出保證金等按攤銷後成本衡量之放款及應收款。

註2：餘額係包含現金及約當現金、應收帳款、其他應收款、其他金融資產及存出保證金等按攤銷後成本衡量之金融資產。

註3：餘額係包含短期借款、應付帳款、其他應付款及應付公司債等按攤銷後成本衡量之金融負債。

(四) 財務風險管理目的與政策

本公司主要金融工具包括應收款項、應付款項及借款及應付公司債。本公司營運有關之財務風險包括市場風險（包含匯率風險及利率風險）、信用風險及流動性風險，本公司致力於確保公司因應營運所需時具有足夠且具成本效益之營運資本。本公司審慎管理與營運活動相關之外幣匯率風險、權益工具價格風險、信用風險及流動性風險等，以降低市場之不確定性對公司財務產生潛在之不利影響。

1. 市場風險

(1) 匯率風險

本公司從事外幣計價之銷貨與進貨交易，因而使本公司產生匯率變動暴險。針對匯率風險之管理，本公司之專責單位定期檢視受匯率影響之資產負債部位，運用適當之避險工具，以控管外匯波動產生之風險。

本公司於資產負債表日非功能性貨幣計價之貨幣性資產與貨幣性負債帳面金額如下：

	107年12月31日	106年12月31日
<u>資 產</u>		
美 金	\$ 1,273,060	\$ 1,018,430
歐 元	172,270	85,315
<u>負 債</u>		
美 金	426,598	337,337
歐 元	11,606	32,527

敏感度分析

本公司主要受到美金及歐元貨幣匯率波動之影響，並以外幣對新台幣升值及貶值 1% 時之敏感度分析作為對內部主要管理階層報告匯率變動之風險，亦代表管理階層對外幣匯率之合理可能變動範圍之評估。

敏感度分析包含本公司於資產負債表日非功能性貨幣計價之貨幣性資產與貨幣性負債帳面金額，並於年底受外幣匯率波動 1% 之影響情形。下列彙總表之正數代表當各外幣對新台幣升值時，倘其他條件維持不變下，將增加本年度稅前淨利之金額。

	美 金 之 影 響	
	107年度	106年度
損 益	<u>\$ 8,465</u>	<u>\$ 6,811</u>
	歐 元 之 影 響	
	107年度	106年度
損 益	<u>\$ 1,607</u>	<u>\$ 528</u>

(2) 利率風險

本公司因從事浮動利率之借款，故有利率變動之暴險。本公司現行之政策為維持浮動利率借款以減低利率變動風險，故本公司管理階層評估借款利率浮動對本公司影響不大。

本公司持有銀行存款，因存款利率波動不大，故本公司的收入和營運現金流量不受市場利率的變化。

本公司於資產負債表日受利率暴險之金融資產及金融負債帳面金額如下：

	107年12月31日	106年12月31日
具現金流量利率風險		
－金融資產	\$ 832,462	\$ 176,580
－金融負債	808,000	230,000

下列敏感度分析係以財務報導期間結束日之非衍生工具之利率暴險額為基礎。

敏感度分析

本公司以 0.5% 增加或減少作為向管理階層報導利率變動之合理風險評估。倘其他條件維持不變，且未考慮利息資本化之因素外，利率上升 0.5% 對本公司 107 及 106 年度之稅前淨利將分別增加 122 仟元及減少 267 仟元。

2. 信用風險

信用風險係指交易對方拖欠合約義務而造成本公司財務損失之風險。截至資產負債表日，本公司可能因交易對方未履行義務之最大信用風險暴險主要係來自於應收款項，本公司會逐一複核應收款項之可回收金額以確保無法回收之應收款項已提列適當減損損失，因此不預期有重大之信用風險，逾期及減損情形詳附註八。

3. 流動性風險

本公司係透過管理及維持足夠部位之現金及約當現金以支應集團營運並減輕現金流量波動之影響。本公司管理階層監督銀行融資額度使用狀況並確保借款合同條款之遵循。

銀行借款對本公司而言係為一項重要流動性來源。截至107年及106年12月31日止，本公司未動用之短期銀行融資額度分別為1,412,918仟元及148,800仟元。

非衍生金融負債之流動性及利率風險表

非衍生金融負債剩餘合約到期分析係依本公司最早可能被要求還款之日期，按金融負債未折現現金流量（包含本金及估計利息）編製。因此，本公司可被要求立即還款之銀行借款，係列於下表最早之期間內，不考慮銀行立即執行該權利之機率；其他非衍生金融負債到期分析係依照約定之還款日編製。

以浮動利率支付之利息現金流量，其未折現之利息金額係依據資產負債表日殖利率曲線推導而得。

107年12月31日

	加權平均 有效利率 (%)	到期分析		
		1年以內	1年至5年	5年以上
<u>非衍生金融負債</u>				
銀行借款	1.02	\$ 808,000	\$ -	\$ -
應付帳款	-	507,405	-	-
其他應付款	-	90,257	-	-
應付公司債	0.073	-	1,472,679	-
		<u>\$ 1,405,662</u>	<u>\$ 1,472,679</u>	<u>\$ -</u>

106年12月31日

	加權平均 有效利率 (%)	到期分析		
		1年以內	1年至5年	5年以上
<u>非衍生金融負債</u>				
銀行借款	1.14	\$ 230,000	\$ -	\$ -
應付帳款	-	429,010	-	-
其他應付款	-	76,988	-	-
		<u>\$ 735,998</u>	<u>\$ -</u>	<u>\$ -</u>

二七、關係人交易

除已於其他附註揭露外，本公司與關係人間之交易如下。

(一) 關係人名稱及其關係

<u>關 係 人 名 稱</u>	<u>與本公司之關係</u>
六方精機股份有限公司 (以下簡稱「六方」)	具重大影響之投資者
旭申國際科技股份有限公司 (以下簡稱「旭申」)	其他關係人
SEAMAX INTERNATIONAL LTD. (以下簡稱「SIWS」)	子公司
ACE PLUS TECHNOLOGY LIMITED (以下簡稱「APWS」)	子公司

(二) 營業收入

<u>帳列項目</u>	<u>關係人類別 / 名稱</u>	<u>107年度</u>	<u>106年度</u>
銷貨收入	其他關係人	<u>\$ 31,104</u>	<u>\$ 28,108</u>

(三) 進 貨

<u>關係人類別 / 名稱</u>	<u>107年度</u>	<u>106年度</u>
SIWS	\$ 1,219,546	\$ 1,134,177
APWS	382,182	411,302
旭 申	<u>159,187</u>	<u>146,706</u>
	<u>\$ 1,760,915</u>	<u>\$ 1,692,185</u>

(四) 應收關係人款項 (不含對關係人放款)

<u>帳列項目</u>	<u>關係人類別 / 名稱</u>	<u>107年12月31日</u>	<u>106年12月31日</u>
應收帳款	SIWS	\$ 737,768	\$ 502,970
	其他關係人	<u>16,330</u>	<u>13,608</u>
		<u>\$ 754,098</u>	<u>\$ 516,578</u>
其他應收款	旭 申	<u>\$ 26</u>	<u>\$ 223</u>

(五) 應付關係人款項 (不含對關係人借款)

<u>帳列項目</u>	<u>關係人類別 / 名稱</u>	<u>107年12月31日</u>	<u>106年12月31日</u>
應付帳款	SIWS	\$ 236,883	\$ 247,204
	APWS	178,141	87,491
	旭 申	<u>59,301</u>	<u>54,315</u>
		<u>\$ 474,325</u>	<u>\$ 389,010</u>
其他應付款	旭 申	<u>\$ 12,438</u>	<u>\$ 3,060</u>

上述向關係人進銷貨之交易條件與其他非關係人比較並無重大差異。

流通在外之應收、付關係人款項餘額係未提供擔保且將以現金清償，應收關係人款項未收取保證。107及106年度應收關係人款項並未提列備抵損失。

(六) 其他關係人交易

帳列項目	關係人類別 / 名稱	107年12月31日	106年12月31日
存出保證金	六 方	\$ 200	\$ 200

帳列項目	關係人類別 / 名稱	107年度	106年度
租金支出	具重大影響之投資者	\$ 180	\$ 180
勞務費	其他關係人	\$ 383	\$ 299
開發費	其他關係人	\$ 651	\$ 2,340
租金收入	旭 申	\$ 200	\$ 4,000

本公司為子公司提供背書保證之情形，請詳附表二。

(七) 主要管理階層薪酬

	107年度	106年度
短期員工福利	\$ 17,424	\$ 15,930
退職後工福利	250	-
	<u>\$ 17,674</u>	<u>\$ 15,930</u>

董事及其他主要管理階層之薪酬係由薪酬委員會依照個人績效及市場趨勢決定。

二八、質抵押之資產

下列資產業經提供為融資借款之擔保品，其各該科目及帳面價值如下：

	107年12月31日	106年12月31日
其他金融資產	\$ 23	\$ 22

二九、重大或有負債及未認列之合約：無。

三十、重大之災害損失：無。

三一、重大之期後事項：無。

三二、具重大影響之外幣資產及負債資訊

以下資訊係按本公司功能性貨幣以外之外幣彙總表達，所揭露之匯率係指該等外幣換算至功能性貨幣之匯率。具重大影響之外幣資產及負債如下：

107年12月31日

外幣資產	外幣	匯率	帳面金額
<u>貨幣性項目</u>			
美元	\$ 41,448	30.715	\$ 1,273,060
歐元	4,894	35.2	172,270
日圓	2,370	0.278	659
港幣	427	3.921	1,673
人民幣	15,077	4.472	67,423
<u>非貨幣性項目</u>			
採權益法之子公司、關聯企業及合資			
美元	121,000	30.715	3,716,521
<u>外幣負債</u>			
<u>貨幣性項目</u>			
美元	13,889	30.715	426,598
歐元	330	35.2	11,606
日圓	14,329	0.278	3,986
港幣	591	3.921	2,317

106年12月31日

外幣資產	外幣	匯率	帳面金額
<u>貨幣性項目</u>			
美元	\$ 34,221	29.76	\$ 1,018,430
歐元	2,399	35.57	85,315
日圓	40,450	0.264	10,687
港幣	421	3.807	1,602
人民幣	16,060	4.565	73,314
<u>非貨幣性項目</u>			
採權益法之子公司、關聯企業及合資			
美元	79,709	29.76	2,372,146

(接次頁)

(承前頁)

外幣負債	外幣	匯率	帳面金額
貨幣性項目			
美元	\$ 11,335	29.76	\$ 337,337
歐元	914	35.57	32,527
日圓	4,034	0.264	1,066
港幣	448	3.807	1,705

具重大影響之外幣兌換損益如下：

外幣	107年度		106年度	
	匯率	淨兌換損益	匯率	淨兌換損益
美元	30.149 (美元：新台幣)	\$ 28,235	30.432 (美元：新台幣)	(\$ 42,269)
歐元	35.61 (歐元：新台幣)	(3,875)	34.35 (歐元：新台幣)	2,742
		<u>\$ 24,360</u>		<u>(\$ 39,527)</u>

三三、附註揭露事項

(一) 重大交易事項及(二)轉投資事業相關資訊：

1. 資金貸與他人。(附表一)
2. 為他人背書保證。(附表二)
3. 期末持有有價證券情形。無
4. 累積買進或賣出同一有價證券之金額達新臺幣 1 億元或實收資本額 20% 以上。無
5. 取得不動產之金額達新臺幣 1 億元或實收資本額 20% 以上。無
6. 處分不動產之金額達新臺幣 1 億元或實收資本額 20% 以上。無
7. 與關係人進、銷貨之金額達新臺幣 1 億元或實收資本額 20% 以上。(附表三)
8. 應收關係人款項達新臺幣 1 億元或實收資本額 20% 以上。(附表四)
9. 從事衍生工具交易。無
10. 被投資公司資訊。(附表五)

(三) 大陸投資資訊：

1. 大陸被投資公司名稱、主要營業項目、實收資本額、投資方式、資金匯出入情形、持股比例、投資損益、期末投資帳面金額、已匯回投資損益及赴大陸地區投資限額。(附表六)
2. 與大陸被投資公司直接或間接經由第三地區所發生下列之重大交易事項，及其價格、付款條件、未實現損益：(附表六)
 - (1) 進貨金額及百分比與相關應付款項之期末餘額及百分比。
 - (2) 銷貨金額及百分比與相關應收款項之期末餘額及百分比。
 - (3) 財產交易金額及其所產生之損益數額。
 - (4) 票據背書保證或提供擔保品之期末餘額及其目的。
 - (5) 資金融通之最高餘額、期末餘額、利率區間及當期利息總額。
 - (6) 其他對當期損益或財務狀況有重大影響之交易事項，如勞務之提供或收受等。

智伸科技股份有限公司
資金貸與他人

民國 107 年 1 月 1 日至 12 月 31 日

單位：新台幣千元

附表一

編號	貸出資金之公司	貸與對象	往來科目	是否為關係人	本期最高餘額	期末餘額	實際動支金額	利率區間	資金性質	業務往來金額	有短期融通資金必要之原因	提列帳帳金額	擔保品名稱	擔保品價值	個別對象貸與金額	資金貸與總額	註
1	GLOBAL ADVANCE TECHNOLOGY LIMITED	浙江智深科技有限公司	其他應收款 —關係人	是	\$1,448,726	\$ 1,418,738	\$ 1,105,466	3%~5%	有短期融通資金之必要	\$ -	營運週轉	\$ -	-	\$ -	\$ 2,896,489	2,896,489	註一
2	東莞海盛電子科技有限公司	浙江智深科技有限公司	其他應收款 —關係人	是	214,823	161,111	161,111	-	有短期融通資金之必要	-	營運週轉	-	-	-	2,896,489	2,896,489	註一

註一：依智伸科技股份有限公司資金貸與他人限額計算如下：

(1) 與本公司有業務往來之公司或行號，個別貸與金額以不超過雙方間最近一年內進貨或銷貨金額較高者，有短期融通資金之必要之公司或行號，個別貸與總額以不超過當期淨值的百分之二十為限，貸與總額以不超過當期淨值的百分之四十為限。

(2) 本公司直接及間接持有表決權股份百分之百之國外公司間，從事資金貸與其個別公司資金貸與限額以本公司淨值的百分之百為限，貸與總額以不超過淨值的百分之十一為限。

資金最高限額為淨值 2,896,489 (千元) $\times 100\% = 2,896,489$ (千元)

智伸科技股份有限公司

為他人背書保證

民國 107 年 1 月 1 日至 12 月 31 日

附表二

單位：新台幣千元

編號	背書保證者公司名稱	被背書保證對象		對單一企業背書保證之金額	本期最高背書保證餘額	期末背書保證餘額	實際動支金額	以財產擔保之背書保證金額	累計背書保證金額佔最近期財務報表淨值之比率(%)	背書最高金額	屬母公司對子公司背書保證	屬子公司對母公司背書保證	屬對大陸地區背書保證	備註
		公司名稱	相關關係											
0	智伸科技股份有限公司	FORTUNE TOWER HOLDING CO., LTD	子公司	\$ 4,634,382	\$ 30,955	\$ 30,715	\$ 30,715	\$ -	1.06	5,792,978	Y	N	N	註一
0	智伸科技股份有限公司	SEAMAX MANUFACTURING PTE. LIMITED	孫公司	4,634,382	247,640	245,720	242,649	-	8.48	5,792,978	Y	N	N	註一
0	智伸科技股份有限公司	GLOBAL ADVANCE TECHNOLOGY LIMITED	孫公司	4,634,382	2,497,230	2,487,915	715,442	-	85.89	5,792,978	Y	N	N	註一

註一：依智伸科技股份有限公司為他人背書保證作業程序限額計算如下：

(1) 本公司對外背書保證之總額不得超過當期淨值百分之二百。對單一企業背書保證之累積金額不得超過當期淨值百分之六十為限，如因業務關係而對單一企業從事實務保證者，除受前項規範外，其背書保證金額不得超過最近一年度與本公司交易之總額（雙方間進貨或銷貨金額孰高者）。

(2) 依上述規定，對外辦理背書保證之最高限額為淨值 2,896,489（千元）×200% = 5,792,978（千元）；為對單一企業背書保證之限額為淨值 2,896,489（千元）×160% = 4,634,382（千元）。

智伸科技股份有限公司

與關係人進、銷貨之金額達新台幣 1 億元或實收資本額 20% 以上

民國 107 年 1 月 1 日至 12 月 31 日

單位：新台幣仟元

附表三

進(銷)貨之公司	交易對象名稱	關係	交易情形			易		交易條件與一般交易不同原因		應收(付)票據、帳款		備註
			進(銷)貨	金額	佔總進(銷)貨之比率	授信期間	進(銷)貨	金額	佔總應收(付)票據、帳款之比率	應收帳款	應收帳款	
SEAMAX INTERNATIONAL LTD.	智伸科技股份有限公司	母子公司	銷	\$ 1,219,546	62%	月結 90 天	-	-	應收帳款	\$ 236,883	24%	
SEAMAX INTERNATIONAL LTD.	浙江智泓科技股份有限公司	最終母公司相同	銷	725,040	37%	月結 90 天	-	-	應收帳款	737,768	76%	
ACE PLUS TECHNOLOGY LIMITED	智伸科技股份有限公司	母子公司	銷	382,182	100%	月結 90 天	-	-	應收帳款	178,141	100%	
東莞海益機械配件有限公司	SEAMAX INTERNATIONAL LTD.	最終母公司相同	銷	423,141	41%	月結 90 天	-	-	應收帳款	180,046	42%	
東莞海益機械配件有限公司	ACE PLUS TECHNOLOGY LIMITED	最終母公司相同	銷	382,175	37%	月結 90 天	-	-	應收帳款	178,141	41%	
浙江智泓科技有限公司	SEAMAX INTERNATIONAL LTD.	最終母公司相同	銷	766,165	29%	月結 90 天	-	-	應收帳款	24,603	3%	

智伸科技股份有限公司

應收關係人款項達新台幣 1 億元或實收資本額 20% 以上

民國 107 年 12 月 31 日

附表四

單位：新台幣仟元

帳列應收款項之公司	交易對象名稱	關係	應收款項餘額	人週轉率	逾期逾金	應收金額	關連處	關係人	款項式	應收關係人款項	提列帳額	備抵額
智伸科技股份有限公司	SEAMAX INTERNATIONAL LTD. 智伸科技股份有限公司	子公司	\$ 737,768	1.18 次/年	\$ -	\$ 130,988	-	-	-	\$	-	-
SEAMAX INTERNATIONAL LTD.	智伸科技股份有限公司	子公司	236,883	5.04 次/年	-	138,173	-	-	-	-	-	-
SEAMAX INTERNATIONAL LTD.	浙江智泓科技有限公司	最終母公司相同	737,768	1.17 次/年	-	130,988	-	-	-	-	-	-
ACE PLUS TECHNOLOGY LIMITED	智伸科技股份有限公司	子公司	178,141	2.88 次/年	-	75,839	-	-	-	-	-	-
東莞海益機械配件有限公司	SEAMAX INTERNATIONAL LTD.	最終母公司相同	180,046	2.66 次/年	-	46,735	-	-	-	-	-	-
東莞海益機械配件有限公司	ACE PLUS TECHNOLOGY LIMITED	最終母公司相同	178,141	2.88 次/年	-	75,839	-	-	-	-	-	-
GLOBAL ADVANCE TECHNOLOGY LIMITED	浙江智泓科技有限公司	子公司	1,174,684	註 1	-	-	-	-	-	-	-	-
東莞海盛電子科技有限公司	浙江智泓科技有限公司	最終母公司相同	161,111	註 1	-	-	-	-	-	-	-	-

註 1：係其他應收款，故不計算週轉率。

智伸科技股份有限公司
 被投資公司名稱、所在地區...等相關資訊
 民國107年1月1日至12月31日

單位：新台幣仟元

附表五

投資公司名稱	被投資公司名稱	所在地區	主要營業項目	原定期未	投資未	全期未	額期未	本數	比率(%)	持面金		本公司	本期	認	列	之	備	
										額	額							額
智伸科技股份有限公司	FORTUNE TOWER HOLDING CO., LTD	TMF Chambers, P.O. Box 3269, Apia, Samoa	一般投資業務	\$ 2,684,767	\$ 1,522,863	\$ 1,522,863	90,750	100.00	\$ 3,683,837	\$ 232,234	\$ 232,109		\$ 232,109					
智伸科技股份有限公司	SEAMAX INTERNATIONAL LTD.	Offshore Chambers, P.O.Box 217, Apia, Samoa	從事貨物進出口	28,995	28,995	28,995	1,000	100.00	31,252	(79)	(79)		(79)					
智伸科技股份有限公司	ACE PLUS TECHNOLOGY LIMITED	Offshore Chambers, P.O.Box 217, Apia, Samoa	從事貨物進出口	1,564	1,564	1,564	50	100.00	1,432	(46)	(46)		(46)					
FORTUNE TOWER HOLDING CO., LTD.	SEAMAX MANUFACTURING PTE. LIMITED	1104 AXA Centre, 151 Gloucester Road, Wan Chat, Hong Kong	一般投資業務	363,000	363,000	363,000	12,200	100.00	543,942	113,681	113,681		113,681					
FORTUNE TOWER HOLDING CO., LTD.	GLOBAL WIN LIMITED	Offshore Chambers, P.O.Box 217, Apia, Samoa	一般投資業務	364,103	364,103	364,103	10,000	100.00	355,926	7,530	7,530		7,530					
FORTUNE TOWER HOLDING CO., LTD.	GLOBAL ADVANCE TECHNOLOGY LIMITED	Offshore Chambers, P.O.Box 217, Apia, Samoa	一般投資業務	1,927,104	768,200	768,200	62,750	100.00	2,856,441	125,458	125,458		125,458					

註：本期認列之投資(損)益業已考量公司間交易之未實現損益之影響數。

智伸科技股份有限公司
大陸投資資訊

民國 107 年 1 月 1 日至 12 月 31 日

附表六

單位：新台幣千元

1. 大陸被投資公司名稱、主要營業項目、實收資本額、投資方式、資金匯出入、持股比例、投資損益、投資帳面價值及匯回投資權益情形：

大陸被投資公司名稱	主要營業項目	實收資本額	投資方式 (註一)	本期末自出匯	本期末匯出或匯出	本期末自匯回	本期末自台灣匯入金額	本期末自台灣匯出金額	被投資公司本期損益	本公司直接或間接持有之持股比例	本期認列損益(註二)	列報保單	期末投資帳面價值	截至本期末匯回收益	註
大陸被投資公司		\$ 359,046	2	\$	\$	\$	\$ 363,000	\$ 363,000	\$ 114,046	100.00	\$ 114,046	\$	\$ 784,560	\$	
東莞海益機械配件有限公司	生產和銷售電腦硬盤零件、工業控制零件、精沖模、模具標準件、高階五金件、高檔建築五金件、水暖器材及五金零件、新型電子元器件、汽車關鍵零件、防抱死制動系統。														
東莞海盛電子科技有限公司	生產和銷售磁盤驅動器零件、新型電子元器件、水暖器材及五金零件、汽車關鍵零件、防抱死制動系統。	294,300	2				364,103	364,103	(6,630)	100.00	(6,630)		320,000	26,252	
浙江智強科技有限公司	開發研究和生產銷售各類大麥、望光、磁盤驅動器及其電子元器件、半導體元器件、精密電子器件、數字照相機、精密在線測量儀器、精沖模、模具標準件和醫療器械精密零件、汽車用精密零件。	1,168,754	2	275,640			1,055,339	1,055,339	186,158	100.00	186,158		2,179,703		
嘉興智興科技有限公司	開發研究和生產銷售汽車零件、通用零件、第一類儀器器械、計算機軟硬件、電子元器件技術研發。	292,450	2	292,450			292,450	292,450	9,434	100.00	9,434		292,310		

註一：投資方式區分為下列三種：

1. 直接赴大陸地區從事投資。
2. 透過第三地區公司再投資大陸。
3. 其他方式。

註二：上述投資損益係按同期國際台灣母公司簽證會計師查核之財務報表認列投資損益。

2. 赴大陸地區投資限額：

公司名稱	本期末累計自台灣匯出赴大陸地區投資金額	會經經濟部投審會規定之赴大陸地區投資限額
智伸科技股份有限公司(註)	\$ 2,449,936	\$ 2,449,936

註：本公司已於 106 年 10 月 24 日取得經濟部工業局核發符合營運總部管理範圍證明文件，自 106 年 10 月 19 日起生效，故不受經濟部投審會規定赴大陸地區投資限額之規定。

3. 大陸投資公司直接與間接經由第三地應事案提供與非書、保證或提供擔保品情形：無。
4. 與大陸投資公司直接與間接經由第三地提供資金融通情形：詳附表一。
5. 其他對當期報損益或財務狀況或有重大影響之交易事項：無。

§重要會計科目明細表目錄§

項	目	編 號 / 索 引
資產、負債及權益項目明細表		
現金及約當現金明細表		明細表一
應收帳款明細表		明細表二
其他應收款明細表		附註八
存貨明細表		明細表三
採用權益法之投資變動明細表		明細表四
不動產、廠房及設備變動明細表		附註十一
無形資產變動明細表		附註十二
預付款項		附註十三
其他流動資產		附註十三
透過損益按公允價值衡量之金融資產－非流 動變動明細表		附註七
遞延所得稅資產明細表		附註二二
短期借款明細表		明細表五
應付帳款明細表		明細表六
其他應付款明細表		附註十七
其他流動負債明細表		明細表七
遞延所得稅負債明細表		附註二二
損益項目明細表		
營業收入明細表		明細表八
營業成本明細表		明細表九
推銷費用明細表		明細表十
管理費用明細表		明細表十
研究及發展費用明細表		明細表十
其他收益及費損淨額明細表		附註二一
財務成本明細表		附註二一
本期發生之員工福利、折舊、折耗及攤銷費 用功能別彙總表		明細表十一

智伸科技股份有限公司
現金及約當現金明細表
民國 107 年 12 月 31 日

明細表一

單位：新台幣仟元

項	目	摘	要	金	額
現	金				
	庫存現金			\$	41
	銀行存款				
	支票及活期存款				659,492
	外幣活期存款	包括 3,985 仟美元@30.715，426 仟港幣@3.921，861 仟歐元 @35.2，2,287 仟日幣@0.278， 4,008 仟人民幣@4.472			<u>172,947</u>
					<u>\$832,480</u>

智伸科技股份有限公司

應收帳款明細表

民國 107 年 12 月 31 日

明細表二

單位：新台幣仟元

客 戶 名 稱	摘 要	金 額
非關係人		
USCPR	貨 款	\$ 84,667
CVDUS	"	68,075
SGTTH	"	66,864
SXNDE	"	55,334
SGT510	"	34,813
CTDE3	"	32,242
其他 (註)	"	262,351
關 係 人		
旭 申	貨 款	16,330
SIWS	"	<u>737,768</u>
總 額		1,358,444
減：備抵呆帳		(<u>13,281</u>)
		<u>\$1,345,163</u>

註：各戶餘額皆未超過本科目餘額百分之五。

智伸科技股份有限公司

存貨明細表

民國 107 年 12 月 31 日

明細表三

單位：新台幣仟元

名	稱	成	本	市	價
製	成	品	\$ 58,210	\$ 77,213	
在	途	存	742	1,028	貨
			<u>\$ 58,952</u>	<u>\$ 78,241</u>	

明細表四

智博士科技股份有限公司
採用權益法之投資聖典明細表
民國 110 年度

單位：新台幣元

被投資公司	期末 股數(千股)	期初 股數(千股)	增 減	美金 少	投資(損)益 (\$ 252,234)	其他權益 項目 (\$ 47,531)	引退淨額 (\$ 125)	應收利息 (\$)	其他 賬項 (\$)	股本 賬項 (\$)	資本 公積 (\$)	備 用 金 (\$)	其他 資產 (\$)	其他 負債 (\$)	淨 值 (\$)	市 價	占 有 權 益 比 例 (%)	股 份 數	股 份 代 理 人 或 代 理 商
Fortune Tower Holding Co., Ltd	51,500	51,500		\$	\$ 252,234	\$ 47,531	(\$ 125)	\$		90,750					51,403,657	100%	100%		
Somax International Ltd.	1,000		1,000		(79)	972	-			1,000					31,252	100%	100%	31,252	
Aur Plus Technology Limited	50		50		(46)	46				50					28,64	100%	100%	28,64	
				\$	\$ 232,009	\$ 48,523	(\$ 125)	\$							52,746,631				

智伸科技股份有限公司
短期借款明細表
民國 107 年至 12 月 31 日

明細表五

單位：除另予註明者外
，係新台幣仟元

借 款 種 類	銀 行 別	借 款 期 限	年 利 率 (%)	期 末 餘 額	融 資 額 度 (註)	抵 押 或 擔 保
信用借款						
	匯豐銀行	2018.12.28~2019.4.29	0.95	\$ 35,000	\$ 61,430	無
	花旗銀行	2018.12.28~2019.3.28	1.01	128,000	153,575	〃
	國泰銀行	2018.12.18~2019.1.25	1.00	130,000	307,150	〃
	凱基銀行	2018.12.21~2019.1.21	1.14	100,000	153,575	〃
	星辰銀行	2018.10.17~2019.3.28	0.95~1.00	225,000	230,363	〃
	永豐銀行	2018.12.14~2019.3.13	0.915	<u>190,000</u>	<u>199,648</u>	〃
				<u>808,000</u>	<u>1,105,741</u>	
短期借款合計				<u>\$ 808,000</u>	<u>\$1,105,741</u>	

註：截至 107 年底止，本公司尚未動用之短期融資額度計 1,412,918 仟元。

智伸科技股份有限公司

應付帳款明細表

民國 107 年 12 月 31 日

明細表六

單位：新台幣仟元

客 戶 名 稱	摘 要	金 額
非關係人		
NTXCA	貨 款	\$ 9,015
STDE	"	8,677
TC02A	"	8,522
JHBZ	"	3,986
DEGDE	"	2,131
其他(註)	"	749
		<u>\$ 33,080</u>
關 係 人		
SIWS	貨 款	\$236,883
APWS	"	178,141
旭 申	"	59,301
		<u>\$474,325</u>

註：各戶餘額皆未超過本科目餘額百分之五。

智伸科技股份有限公司

其他流動負債明細表

民國 107 年 12 月 31 日

明細表七

單位：新台幣仟元

項	目	摘	要	金	額
暫收款		暫收客戶款項		\$	<u>4,366</u>
代收款		所得稅、健保費及勞保費代扣繳			<u>320</u>
				\$	<u>4,686</u>

智伸科技股份有限公司

營業收入明細表

民國 107 年 1 月 1 日至 12 月 31 日

明細表八

單位：新台幣仟元

項	目	摘	要	金	額
銷貨收入總額		汽車、3C 零件及醫療器械		\$ 2,333,275	
減：銷貨退回及折讓				(11,270)	
銷貨收入淨額				<u>\$ 2,322,005</u>	

智伸科技股份有限公司

營業成本明細表

民國 107 年 1 月 1 日至 12 月 31 日

明細表九

單位：新台幣仟元

項	目	金	額
期初製成品		\$	43,664
加：本期進貨			1,771,814
減：轉列營業費用		(1,376)
期末製成品		(<u>58,952</u>)
銷貨成本			<u>\$1,755,150</u>

智伸科技股份有限公司

營業費用明細表

民國 107 年 1 月 1 日至 12 月 31 日

明細表十

單位：新台幣仟元

項	目	推 銷 費 用	管 理 費 用	研 究 發 展 費 用	合 計
薪資支出		\$ 15,062	\$ 70,291	\$ 15,063	\$100,416
保險費		-	5,295	-	5,295
佣金支出		8,266	-	-	8,266
勞務費		-	4,996	-	4,996
進出口費用		11,306	-	-	11,306
開發費		-	-	2,132	2,132
其他(註)		<u>12,391</u>	<u>10,749</u>	<u>279</u>	<u>23,419</u>
		<u>\$ 47,025</u>	<u>\$ 91,331</u>	<u>\$ 17,474</u>	<u>\$155,830</u>

註：各戶餘額皆未超過本科目餘額之百分之五。

智伸科技股份有限公司

本期發生之員工福利、折舊及攤銷費用功能別彙總表

民國 107 年及 106 年 1 月 1 日至 12 月 31 日

明細表十一

單位：新台幣仟元

	107年度			106年度		
	營業成本	營業費用	合計	營業成本	營業費用	合計
員工福利費用(註)						
薪資費用	\$ -	\$ 88,501	\$ 88,501	\$ -	\$ 80,369	\$ 80,369
勞健保費用	-	4,878	4,878	-	4,196	4,196
退休金費用	-	2,649	2,649	-	2,522	2,522
董事酬金	-	10,445	10,445	-	9,954	9,954
其他員工福利	-	4,346	4,346	-	3,176	3,176
	<u>\$ -</u>	<u>\$110,819</u>	<u>\$110,819</u>	<u>\$ -</u>	<u>\$100,217</u>	<u>\$100,217</u>
折舊費用	<u>\$ -</u>	<u>\$ 463</u>	<u>\$ 463</u>	<u>\$ -</u>	<u>\$ 754</u>	<u>\$ 754</u>
攤銷費用	<u>\$ -</u>	<u>\$ 227</u>	<u>\$ 227</u>	<u>\$ -</u>	<u>\$ 190</u>	<u>\$ 190</u>

註：截至 107 年及 106 年 12 月 31 日止，本公司員工人數分別為 75 人及 69 人，其中未兼任員工之董事人數皆為 0 人。

社團法人台北市會計師公會會員印鑑證明書

北市財證字第 **1081615** 號

會員姓名：
(1) 翁博仁

(2) 郭乃華

事務所名稱：勤業眾信聯合會計師事務所

事務所地址：台北市信義區松仁路 100 號 20 樓

事務所電話：27259988



事務所統一編號：94998251

會員證書字號：
(1) 北市會證字第 3466 號


委託人統一編號：22363342

(2) 北市會證字第 4102 號

印鑑證明書用途：辦理智伸科技股份有限公司 107 年度（自民國 107 年 1 月 1 日
107 年 12 月 31 日）財務報表之查核簽證。

簽名式 (一)	翁博仁	存會印鑑 (一)	
簽名式 (二)	郭乃華	存會印鑑 (二)	


理事長：



對人：



中華民國



月

21

日